



## SAKSFRAMLEGG

### Budsjett 2023. Økonomiplan 2024 - 2026

Utval	Møtedato	Utvallsak
Administrasjonsutvalet	24.11.2022	
Eldrerådet	15.11.2022	
Rådet for menneske med nedsett funksjonsevne	16.11.2022	
Arbeidsmiljøutval	22.11.2022	
Formannskapet	24.11.2022	
Kommunestyret	08.12.2022	

Saksframlegg godkjent av kommunedirektør Laila Thorsen 03.11.2022.

### Vedlegg

- 1 Budsjett 2023. Økonomiplan 2024 - 2026
- 2 Detaljbudsjett 2022 - 2026
- 3 Momentum Budsjettnotat - Kviteseid kommune 2023 (2022\_08\_28)

### Faktiske tilhøve

Kommunedirektøren sitt budsjettframlegg vert presentert for kommunestyret 03.11.2022. Fyrste handsaming av budsjettet er i administrasjonsutvalet/formannskapsmøte 10.11.2022.

Vedlagt budsjettsaka fylgjer alle budsjettdokument og tabellar i tråd med lovverk. I den grad administrasjonen vert spurd vil vi orientere i dei råd og utval som skal ha saka opp til handsaming.

Dersom utvala ynskjer å gje innspel til formannskapet si ordinære handsaming, så må utvalet sjølv formulere vedtak om dette.

Rådmannen sitt framlegg til budsjettvedtak står sist i budsjettdokumentet. Dette vert ikkje teke til realitetsvedtak før på formannskapet sitt møte 24.11.2022.

Etter møtet 24.11.2022 vert budsjett og økonomiplan lagt ut til offentleg ettersyn, før kommunestyret får det til endeleg handsaming 08.12.2022.

## Vurdering:

Kommunedirektøren sitt budsjett for 2023 og økonomiplan 2024 til 2026 er lagt fram i balanse. Rammene for dokumentet bygger på gjeldande økonomiplan (2022-2025) og framlegg til statsbudsjett for 2023 Prop.1S (2022-2023)

For 2023 er det budsjettert med kr 67 806 000,- (**I dette beløpet ligg det trekk på kr 3 mill. for kommunar som har inntekter på konsesjonskraft**) i innbyggartilskot og kr 26 518 000,- i utgiftsutjamning som er i samsvar med regjeringa sitt framlegg til statsbudsjett.

Det er budsjettert med 800 000,- i skjønsmiddlar i 2023 deretter 500 000,- i 2025 og 2026.

I økonomiplanen legg ein til grunn 100 % sjølvkostdekning på drift og kapitalkostnader gjennom sjølvkostregimet. Frå 2022 til 2023 er det foreslått ei samla gebyrauke på rundt 10,5 %, der renovasjon aukar mest med 16,4 %. Feiing vert redusert med 15,4 %. I perioden 2021 til 2026 aukar samla gebyr med kr 5 054, frå kr 20 118 i 2021 til kr 25 171 i 2026. Dette utgjør ei gjennomsnittlig årlig gebyrauke på 3,8 %.

Det er budsjettert med kr 12,1 mill. i utbytte frå Vest-Telemark kraftlag i 2023 og 2024 og kr 6,27 mill. for åra 2025 og 2026. Kviteseid kommune eig 19% av Vest-Telemark kraftlag. Prognose for utbytte i 2023 er berekna etter tilsendt e-post frå konsernsjef Kjetil Kvaale 1. november, med estimert årsresultat for 2022:

### VTK. REKNESKAP 2022. INFO TIL EIGARMØTE.

Tabellen under viser prognose for 2022 mot rekneskap 2021, slik den blei lagt fram for styret i dag.

Prognosa er beste estimat på grunnlag den kunnskap VTK sit med p.t. og dei vurderingar som er gjort i høve til produksjon og spotpris for siste 2 månader, uavklart tapskompensasjon frå Statnett, tap på krav, varelageravstemming osv.

Det er mange lause trådar i estimata og skatteberekninga er p.t. eit overslag.

Gjev likevel eit bilde av nivået for endeleg resultat.

Driftsresultatet (EBIT) pr 30.09. var 231 mill.kr (274 mill.kr i årsprognosa).

Netto investeringar blir ca 80 mill.kr.

VTK, 01.11.2022  
Ketil Kvaale  
(Konsernsjef)

VTK KONSERN	P 2022	R 2021	Endring
Driftsinntekter	671 658	378 202	293 456
Kraftkjøp, nettleige m.m.	255 630	88 413	167 217
<b>Dekningsbidrag</b>	<b>416 029</b>	<b>289 789</b>	<b>126 240</b>
Driftskostnader	108 199	105 136	3 063
<b>EBITDA</b>	<b>307 830</b>	<b>184 653</b>	<b>123 177</b>
Avskrivningar	34 000	30 579	3 421
<b>DRIFTSRESULTAT (EBIT)</b>	<b>273 830</b>	<b>154 074</b>	<b>119 756</b>
Finans	5 888	4 254	1 634
<b>Resultat før skatt</b>	<b>267 942</b>	<b>149 820</b>	<b>118 122</b>
Ordinær skatt	58 947	32 904	26 043
Grunnrenteskatt	75 237	45 441	29 796
Høgprisbidrag	5 608	0	5 608
<b>SUM SKATT o.l.</b>	<b>139 792</b>	<b>78 345</b>	<b>61 447</b>
<b>Årsresultat</b>	<b>128 150</b>	<b>71 475</b>	<b>56 675</b>

Det er usikkert kva framtidig utbytte vert, men grunna signal om fortsatt høge straumprisar og at prisane i 2022 var lågare i starten av året enn dei vil vere i starten av 2023 legg vi til grunn at utbytte for 2024 vil vere likt som 2023. For 2025 og 2026 er det vanskelegare å estimere, Kommunedirektøren foreslår at utbytte for 2025 og 2026 vert satt likt som 2022, det er lagt til

grunn at det fortsatt vil vere høge prisar i slutten av perioden men ikkje på likt nivå som for 2022 og 2023.

Sal av konsesjonskraft er budsjettert i 2023 etter prognose frå konsesjonskraftstyret i Telemark med kr 7,4 mill. i 2023. Konsesjonskraftstyre har ikkje lagt prognose for økonomiplanen 2024 til 2026 då dette er svært usikre inntekter, etter drøfting med dagleg leiar i konsesjonskraftstyre foreslår kommunedirektøren å vidareføre prognosa for 2023 i heile økonomiplanperioden. Konsesjonskraftinntektene til Kviteseid kommune utgjør inntektene i det frie næringsfondet. Kommunestyre i Kviteseid har vedtatt at desse inntektene skal nyttast til næringsarbeid. Grunna svært høge og uføreseielege straumutgifter foreslår kommunedirektøren at ein «subsidiarar» kommunens kostandar på straum med likt nivå som justert budsjett for 2022 kr 4,1 mill. Straumutgiftene til kommunen er vidare lagd på likt nivå som justert budsjett 2022 på kr 6,85 mill. i økonomiplanen.

Regjeringa har foreslått eit samla trekk på rammetilskotet på 3.mrd kr i 2023 frå kommunar og fylkeskommunar med inntekter frå konsesjonskraft. Dagleg leiar av kraftkompetanse har berekna dette trekket til kr 3 mill. for Kviteseid. I 2021 hadde Kviteseid kr 3,8 mill. i inntekter på konsesjonskraft, kr 3,6 mill. mindre enn prognose for 2023, så eit trekk av rammetilskotet på kr 3 mill. er vurdert til å vere ei prognose som ikkje vil avvike mykje frå det reelle trekket.

Kommunane har fått høve til å rapportere inn sin disponering av konsesjonskrafta innan 1.desember 2022, her vil konsesjonskraftstyre kome med talgrunnlag. Det er lagt inn likt beløp for inntekter av konsesjonskraft i økonomiplanen, det er difor i forslaget til kommunedirektøren vurdert at det vil difor og vere rett med likt trekk på kr 3. mill. i heile perioden sjølv om det frå regjeringa er signalisert at dette er eit eingongstrekk.

Kviteseid kommune har i dag eigedomsskatt på kraftverk, kraftnett og noko næring (overgangsordningar frå tidlegare «verk og bruk»). Eigedomsskattelista frå Skatteetaten for kraftanlegg for 2023 kjem ikkje før 2. desember. Vi fekk dagleg leiar i kraftkompetanse (KO) til å utarbeidd ei prognose som syner ei auke på meir enn 40%. Kviteseid kommune er og i gang med ny alminneleg taksering av kraftlinjene til VTK og Statnett, her har vi ikkje fått attendemelding på ei foreløpig prognose, men her vil det kome endring. Det er frå 2022 til 2023 foreslått ei auke på kr 700 000,- etter prognose frå KO til kr 4,12 mill.

Budsjettet for 2023 er saldert med bruk av det ordinære disposisjonsfond med kr 4,068 mill. Dette har vore naudsynt for å få budsjettet i balanse utan at det vil gå ytterlegare utover tenestetilbodet. Disponibelt på det ordinære disposisjonsfond er pr. kommunestyresak 54/22 kr 8,3 mill. Ved utgangen av 2026 er det budsjettert å auke til kr 13,278 mill.

Utfordringa for Kviteseid kommune framover er å sikre at vi beheld handlefridom inn i framtida. Årsrekneskapet dei siste åra med unntak av 2021 der kommunen vart «redda» av auka skatteinntekter, viser med all tydelegheit at driftsnivået er for høgt, og ikkje innafor kommunens egne økonomiske handlingsregler.

Netto driftsresultat har over fleire år vore for svakt, samtidig som driftsreservane våre er marginale. Kviteseid kommune står midt oppi ei stor endring av demografien. Vi blir fleire eldre og færre unge, noko som betyr at utgiftsbehovet innafor dei enkelte aldersgruppene endrar seg.

Kommunedirektøren vidarefører vedtak i gjeldande økonomiplan om å skrive ut eigedomsskatt på faste eigedomar i heile Kviteseid kommune frå og med 2024, jf. eigedomsskattelova § 3 a, med ein skattesats på bustader og fritidsbustader på 1 promille i 2024, 2 promille i 2025 og 3 promille i 2026, og 7 promille for næringseigedomar i heile perioden.

Inntektene frå den nye eigedomsskatten som er lagt inn i kommunedirektørens framlegg til budsjett er eit forsiktig overslag, og utgjør kr 2,5 mill. i 2024, kr 4,5 mill. i 2025 og kr 6,5mill. i 2026. Kva eigedomsskatten blir, vert ikkje endeleg klart før taksering er gjennomført. Det er lagt inn ein kostnad på kr 2 mill. til kostnad av innføring av eigedomsskatt, som er erfaringstal frå Seljord, som gjorde denne jobben i 2021. Innføring av eigedomsskatt fører til at

kommunen kan setje av midlar på fond, og dermed opparbeide seg handlingsfridom i perioden som kjem.

Det er i gjeldande økonomiplan vedtatt ei innsparing ved at 1-4 klasse vert flytta frå Brunkeberg oppvekstsenter til Kviteseid skule frå skuleåret 2023.

Ei skulenedlegging må kome som eige sak til kommunestyre. Det vart i k.sak 19/22 «prosess for eventuell endring av skulestruktur med verknad for Brunkeberg oppvekstsenter frå hausten 2023» fatta fylgjande vedtak: Kommunedirektøren gjennomfører prosess ved Brunkeberg oppvekstsenter vedrørende eventuell endring av skulestrukturen.

Det vart i saka føreslått fylgjande framdriftsplan:

Kommunedirektøren utarbeider høyringsnotat og legg dette ut på høyring	Innan 15. mars
Folkemøte i Brunkeberg	I løpet av april
Frist for høyringsinnspel	15. mai
Kommunedirektøren utarbeider kunnskapsgrunnlag som inkluderer alle høyringsinnspela	Innan 15. september
Saka blir lagt fram for handsaming i Formannskapet	22. september
Saka blir lagt fram for handsaming i Kommunestyret	6. oktober

Proessen med folkemøte, høyring er ferdig, saka kjem opp til realitetsbehandling i formannskapet 24.november med endeleg avgjerse i kommunestyre 8.desember

Sjølv om saka ikkje kjem opp før budsjett 2023. økonomiplan 2024 – 2026 vert presentert for kommunestyre, har Kommunedirektøren vurdert at ei nedlegging uansett ikkje vil la seg gjere før det er gjort ei vesentleg rehabilitering og utviding av skulelokala i Kviteseid. innsparinga ved å legge ned skulen i Brunkeberg vil vere med på at ein kan realisere utviding og rehabilitering av både skulelokala og barnehagen i Kviteseid. For å få ein best mogleg prosess av investeringsprosjektet og korleis ein kan løyse drift av skule og barnehage i anleggsperioden foreslår kommunedirektøren at ei **eventuell** flytting av 1-4 klasse i Brunkeberg vert frå skuleåret 2024.

Tiltak om reduksjon av stillingar ved Kviteseid skule er delvis vidareført, dette er gjort i samråd med rektor og dagleg leiar av PPT. Det er svært mange vedtakstimar i Kviteseid skule, dette skal PPT og Kviteseid skule arbeide med å finne betre løysingar på, både for dei skuleborna som er berørt og for å nytte ressursane på ein betre måte. Kommunedirektøren legg difor opp til at det vert redusert med 1. stilling kvart år fram til 2025.

Det er i kommunedirektørens forslag til innsparingstiltak med privatisering av kommunale vegar med ei innsparing frå 2024 og vidare i økonomiplanen på 1,5 mill. utvida samarbeid om legekontor med Seljord med ei innsparing på kr 0,6 mill. i 2023 og 1,2 mill. vidare i økonomiplanen. Begge desse tiltaka vil kome som eigne saker til formannskapsmøte 24. november med endeleg vedtak i kommunestyre i 8.desember.

Kviteseid kommune har tatt i mot 21 flyktingar frå Ukraina i 2022 av desse har 11 fått vedtak om deltaking på introduksjonsordninga og får introduksjonsstønad.

**Andre foreslåtte innsparingstiltak i drift:**

Vakant kommunalsjef i 3.mnd berekna til 0,290 mill.

Av dei 2. årsverka som blir tilført heimetenestea kan ein sette desse vakante til ein samla berekna innsparing på kr 0,55 mill.

**Nye foreslått tiltak i drift:**

**Rekrutering og organisasjonsutviklingsarbeid:** Kommunedirektøren foreslår at det vert sett av kr 0,250 mill. i 2023 og vidare i økonomiplanperioden. Dette for kunne drive leiarutvikling og kunne vere i forkant med rekruttering når tilsette sluttar.

**Rask psykisk helsehjelp:** Jf k.sak 32/22 er dette eit samarbeid Kviteseid har vedtatt at dei skal delta i. Kommunedirektøren har ikkje funne rom for ein kan ta dette innafor gjeldande ramme til eininga og foreslår styrking med kr 0,6 mill. i 2023 og kr 0,610 mill. vidare i økonomiplanen.

**Auka løn til støttekontaktar:** Løna har vore den same i mange år. Det er foreslått at den vert auka til løn for assistentar med 0 års ansiennitet, berekna til kr 0,1 mill. i året.

**Medfinansiering Kvito:** Auke opp til likt nivå som dei andre eigarkommunane, frå 43% til 50% Nav sitt stønadsbeløp. Berekna til kr 0,185 mill.

**Reiskap til arbeid med hjelpemiddel:** Reiskap til utrustinga av bil og arbeid med hjelpemiddel. Berekna til 0,05 mill.

**Vekesvakt brannkonstabel:** Eigenlæring og tilsyn med bilar og utstyr, og øving på bruk. Berekna til 2. timar i veka for 2. personar. Rullerast for heile staben gjennom året. Berekna til kr 0,127 mill.

**Vedlikehald kommunale bygg:**

**Reinhald på reinseanlegg, vassverk, fellesareal Midtsundtunet og Brannstasjon:** Naudsynt og påkravd reinhald på vassverk/reinseanlegg, reinhald brannstasjon og fellesareal på Midtsundtunet. Berekna til kr 0,424 mill.

## **Foreslått tiltak på investering:**

### **Prosjekt i 2023**

Nye investeringar i 2023 er fyrst og fremst innanfor vatn og avløp med ei samla kostnad på kr 24 mill. Den største investeringa gjeld V/A under ny G/S veg frå Haukom til helsesenteret berekna til kr 15 mill.

Andre investeringar i perioden er oppgradering kommunale vegar kr 2,5 mill. i heile perioden. Kommunedirektøren foreslår dette til tross for forslaget om privatisering av kommunale vegar, då det er stort behov på dei attverande vegane.

Det er lagt inn midlar til tilrettelegging av nye bustadområder på kr 1 mill. og utvikling industriområde med kr 1 mill. i 2023. Vidare med kr 2. mill. i 2024

investeringar innan IKT vert foreslått med kr 0,5 mill.,- kvart år i perioden.

Fiber (Reinseanlegg, KOS, helsesenteret). Dette vart dobbelt så dyrt som estimert for 2022, for å slutføre dette vert det foreslått vidareført i 2023 med kr 0,250mill.

Ombygging av personalrom ved Lundenjordet vert vidareført til 2023 med kr 1,5 mill.

Kviteseid sokn har bedt om at ordninga med kr 1.mill kvart år vert vidareført. Kommunedirektøren har og tatt med Kviteseid sokn sitt framlegg om kr 1.0 mill. i 2023 men redusert dette til kr 0,5 mill i 2024 og 0 i 2025 og 2026. Kommunedirektøren legg frå 2025 opp til Kviteseid sokn spelar inn sine forslag til investeringar.

Det er foreslått legge inn kr 7 mill. til planlagt ombygging og tilrettelegging for domstolen, her ligg og inne slutføring av fasade og endring av møterom/kommunestyresal.

Ny gjestebrygge som kommunedirektøren foreslår vert finansiert av næringsfond, her har vi fått tilbod, og vil koste kr 0,65 mill.

Energisparingstiltak er lagt inn med kr 1 mill. kvart år i perioden, dette gjeld søknad til Enova der kommunen har søkt om 11 mill. Vi gjeng ut frå at det vil kome ein eigenandel for kommunen, men dette tiltaket er usikkert fram til vi får svar på søknaden frå Enova.

Det er foreslått kr 0,150 mill. til robot plenklipparar.

Oppgradering skule og barnehage i Kviteseid er lagt inn som tiltak i 2024 med ei investeringskostnad på kr 32 mill. Prosjektet heng saman med sak om nedlegging av 1-4 klasse i Brunkeberg, innsparinga ved å samle skulen til Kviteseid vil kunne finansiere dette. Vidare er det lagt inn prosjekt på å pusse opp og oppgradere barnehagen i Brunkeberg i 2025 til ein berekna kostnad på kr 10,5 mill.

Kommunedirektøren foreslår og å auke ramma for startlån til kr 5 mill. kvart år i økonomiplanen.

## **Foreslått finansiering av tiltak på investering:**

Finansiering av prosjekta i 2023 foreslår kommunedirektøren eit låneopptak på kr 34,49 mill. kr 0,8 mill. sal av tomter , kr 0,65 mill. bruk av næringsfond til brygge og kr 3,1 mill. i moms kompensasjon.

Det er og lagt inn kr 2 mill. i 2023 og kr 4 mill. i 2024 sal av kommunalt eigde bygg. Dette for å redusere vedlikehaldskostnadar på eldre bygg.

## **Kommunedirektøren sin tilråding:**

### **1. Handlingsprogram og økonomiplan**

Handlingsprogram for 2023 og økonomiplan 2024-2026, med vedlegg (taldel) skal leggjast til grunn for Kviteseid kommune si verksemd i perioden.

### **2. Sjølvkostområder**

Kviteseid kommune skal ha 100 % kostnadsdekning for inneverande og framtidige år. Vedtaket gjeld følgjande områder: vann, avløp og feiing. Området slamtømming og renovasjon er regulert av gjeldande lovverk.

### **2 .Gebyr, avgifter brukarbetaling**

Gebyr, avgifter og brukarbetaling blir fastsett i samsvar med tabellar i taldelen av budsjettframlegget. Gebyr knytt til saker etter plan- og bygningslova og delingslova blir vedteke i eiga sak som følgjer budsjettet.

### **3. Inntektsramme for drifta**

Driftsbudsjettet for 2023 vert vedteke slik det går fram av skjema bevilgningsoversikt drift og økonomisk oversikt etter art - drift

### **4. Fordeling av utgifter mellom einingane.**

Einingane sine driftsrammer ligg som vedlegg til saka.

### **5. Stillingar**

Oversikt over stillingsheimlar ligg som vedlegg til saka.

### **6. Investeringar.**

Kommunestyret vedtek investeringar og finansiering for 2023 i tråd med tabellane bevilgningsoversikt – Investering og detaljert oversyn investeringar med finansiering i budsjettframlegget.

### **7. Låneopptak**


Kommunedirektøren får fullmakt til å ta opp lån på inn til 34 490 000,- i 2023 og startlån på kr 5 000 000,-

### **8. Eigedomsskatt**

- For eigedomsskatteåret 2023 blir det skrive ut eigedomsskatt med ein stats på 7 promille av takstverdet, jf. eigedomsskattelova § 11 fyrste ledd.
- For eigedomsskatteåret 2023 skal det skrivast ut eigedomsskatt på eit «særskilt fastsett grunnlag» jf. overgangsregelen til eigedomsskattelova §§ 3 og 4 fyrste ledd. Det særskilte grunnlaget skal i 2023 vere lik 6/7 av differansen mellom eigedomsskattegrunnlaget i 2018 og 2019 som er forårsaka av at produksjonsutstyr og -installasjonar ikkje skal reknast med i grunnlaget for verk og bruk som frå og med 2019 vart kategorisert som nærings eigedom.

- For eideomsskatteåret 2023 skal det vidare skrivast ut eideomsskatt på bygningar og grunnareal for verk og bruk som frå og med 2019 vart kategorisert som næringseideom, så langt desse var omfatta av eideomsskattegrunnlaget for verk og bruk i 2018, jf. overgangsregelen til eideomsskatteleva §§ 3 og 4 andre ledd.
- For eideomsskatteåret 2024 vert det skrive ut eideomsskatt for eideomar med sjølvstendige bustadeler og fritidsbustader, for skatteåret 2024 er 1.promille, jf. eideomsskatteleva § 12, bokstav a.





# **Kviteseid Kommune**

Budsjett 2023

Økonomiplan 2024 - 2026

Vedlegg og talmateriale

Kommunedirektørens framlegg

## Innholdsfortegnelse

Rammebetingelsar for Kviteseid kommune 2023 .....	3
Regjeringas kommuneopplegg for 2023 .....	3
Dokumentasjon av utgifts utjamning 2023 og endring 2022-2023. ....	5
Dokumentasjon av utgiftsutjamning 2023 (og endring 2022-23) fordelt på sektorområder .....	6
Bevilgningsoversikt drift etter §5-4 1.ledd.....	7
Bevilgningsoversikt, netto ramme per eining (§5-4, 2. ledd).....	8
Økonomisk oversikt etter art – Drift §5-6 .....	10
Bevilgningsoversikt – Investering §5-5, 1. ledd .....	11
Detaljert oversyn investeringar med finansiering.....	12
Næringsfond .....	13
Bruk av konsesjonskraftsinntekter. Ansvar 4302 (Fritt næringsfond) .....	13
Bruk av konsesjonsavgifter, ansvar 4303 (Bunde næringsfond).....	14
Utvikling i gjeld og avdrag for planperioden .....	15
Disposisjonsfond.....	16
Finansielle måltall for økonomiplanperioden .....	16
Prisar og betalingssatsar for kommunale tenester .....	17
Stillingsoversikt årsverk.....	21
Tiltak som er med og tiltak som ikkje er med i budsjett versjonen .....	22

## Rammebetingelsar for Kviteseid kommune 2023

### Regjeringas kommuneopplegg for 2023

Regjeringas forslag til statsbudsjett blei lagt fram den 6. oktober. I kommuneopplegget vart realveksten i *frie inntekter* anslått for kommunane til 1,7 mrd. kr (dvs. 0,6 %), mens det i kommuneproposisjonen i mai blei signalisert ein vekst i intervallet 1,2-1,5 mrd. kr.

Oppjusteringa må sjåas i samanheng med at anslaget for demografikostnadar som finansierast med frie inntekter, er auka med 0,9 mrd. kr som fylgje av SSBs nye befolkningsframskrivingar frå juli 2022. Ved berekning av realvekst i kommunesektorens inntekter for 2023 er det lagt til grunn ein kostnadsvekst (deflator) på 3,7 % (fordelt med 4,2 % som årslønnsvekst og 3,1 % som prisvekst). Det er ikkje knytt forventningar til at statlige satsingar og prioriteringar skal finansieras innanfor realveksten i 2023.

Realveksten på 0,6 % er berekna frå inntektsnivået i 2022 slik det blei anslått etter behandlinga av Revidert nasjonalbudsjett 2022. Når veksten regnas frå anslag på regnskap for 2022, blir inntektsveksten frå 2022 til 2023 lågare, då veksten regnas frå eit oppjustera nivå samanlikna med nivået i revidert nasjonalbudsjett 2022. Oppjusteringa for i år har samanheng med auka skatteinntektsanslag for kommunane med 1,980 mrd. kr. Skatteinntektene for i år er nå anslått å auke med 7,8 % nominelt for kommunane. På kostnadssida bør spesielt merkast at deflatoren for inneverande år er oppjustera frå 3,7 prosent i RNB til 5,3 prosent. Auka prisvekst betyr at realverdien av inntektsveksten for 2023 blir lågare. Deflatoren for 2023 vert då anslått til 3,7 prosent.

Regjeringa foreslår at den kommunale skattøren for personlege skattytere for 2023 settast opp med 0,2 prosentpoeng. Justeringa har samanheng med eit makroøkonomisk styringsmål om at skatteinntektsandelen (inkl. eigedomsskatt) skal utgjere 40 pst. av de samla inntektene. Ordinær skatt på inntekt og formue (inkl. naturressursskatt) for 2023 vert anslått å bli 0,5 % høgare for kommunane samla, samanlikna med det sist justerte nivåanslaget for i år. Rammetilskotet for kommunane er foreslått auka 7,7 %. Sum frie inntekter er etter dette anslått auka 3,5 % nominelt.

Budsjett 2023 – Økonomiplan 2024 – 2025

Oppgaveendringane over rammetilskottet omfattar fylgjande innlemmingar, korreksjonar og regelendringar: Beløpet i kvar av linjene viser kommunens del av den enkelte korreksjonen (fordelt etter aktuell delkostnadsnøkkel) – og som kan brukast i berekninga/dokumentasjonen av rammeendringar for aktuelle tenesteområdet.

	I makro	Kviteseid
<b>Samlet korreksjon i rammetilskuddet 2022 (1000 2022-kr)</b>	<b>-208 319</b>	<b>-262</b>
Statlige og private skoler endring elevtall	-102 496	-41
Gratis deltid SFO 1. trinn fra høsten 2022	767 000	308
Redusert makspris barnehager og gratis barnehage 3. barn.	722 792	262
Redusert pensjonspåslag for private barnehager	-51 100	-18
Gratis barnehage tiltakssonen	74 446	0
Diverse korrigeringer økonomisk sosialhjelp	60 152	75
Barnevernsreformen	479 986	145
Samværsplan barnevernlov	30 376	8
Godtgjøring av sakkyndige og tolk ny barnevernlov	-18 322	-5
Likeverdsreformen. Barne-koordinator	80 000	49
Ny oppgave- og ansvarsdeling i barnevernet – avvikling av forsøk	-20 400	0
Økt basistilskudd fastleger	462 874	286
Ekstraordinære bevilgninger koronatiltak 2022	-913 450	-412
Rest-korrigerings merskattevekst 2022 - utbytter	-1 734 500	-894
Diverse korreksjoner	-45 677	-24

Dokumentasjon av utgifts utjamning 2023 og endring 2022-2023.

Kviteseid	2023			Endring 2022-2023	
	Vekt	Utgifts- behovs- indeks	Tillegg/ trekk i utgiftsutjevn (1000 kr)	Utgifts- behovs- indeks	Tillegg/ trekk i utgiftsutjevn (1000 kr)
0-1 år	0,0057	0,8440	-135	5,3 %	37
2-5 år	0,1361	0,7514	-5 137	-1,8 %	-614
6-15 år	0,2645	0,7903	-8 419	2,8 %	608
16-22 år	0,0236	0,8572	-512	-5,3 %	-205
23-66 år	0,1049	0,9854	-232	0,4 %	55
67-79 år	0,0567	1,3006	2 588	0,4 %	145
80-89 år	0,0767	1,5484	6 385	-9,6 %	-826
Over 90 år	0,0385	1,4101	2 397	0,2 %	101
Basistillegg	0,0159	7,1943	14 951	16,6 %	1 102
Sone	0,0100	2,0396	1 578	6,7 %	173
Nabo	0,0100	2,1235	1 706	-6,0 %	-4
Landbrukskriterium	0,0021	3,8727	916	-7,7 %	21
Innvandrere 6-15 år ekskl. Skandinavia	0,0071	0,5115	-527	11,0 %	79
Flyktninger uten integreringstilskudd	0,0084	0,2805	-918	7,8 %	28
Dødelighet	0,0454	1,0544	375	1,8 %	131
Barn 0-15 med enslige forsørgere	0,0188	0,4002	-1 712	8,2 %	120
Lavinntekt	0,0118	0,6650	-600	10,3 %	141
Uføre 18-49 år	0,0064	1,2801	272	5,9 %	71
Opphopningsindeks	0,0095	0,3052	-1 002	6,6 %	20
Aleneboende 30 - 66 år	0,0193	1,1790	524	5,4 %	182
PU over 16 år	0,0486	2,2428	9 169	2,8 %	547
Ikke-gifte 67 år og over	0,0454	1,4265	2 939	7,0 %	578

Budsjett 2023 – Økonomiplan 2024 – 2025

Barn 1 år uten kontantstøtte	0,0165	1,2441	611	107,9 %	2 601
Innbyggere med høyere utdanning	0,0181	0,8796	-331	3,3 %	69
<b>Kostnadsindeks</b>	<b>1,0000</b>	<b>1,1640</b>	<b>24 888</b>	<b>2,7 %</b>	<b>5 159</b>
<i>Netto virkn. statlige/private skoler</i>			1 630		181
<b>Sum utgiftsutjevn. mm.</b>			<b>26 518</b>		<b>5 340</b>

Dokumentasjon av utgiftsutjamning 2023 (og endring 2022-23) fordelt på sektorområder

Kviteseid	2023			Endr. 2022-2023	
	Vekt	Utgifts- behovs- indeks	Tillegg/trekk i utgiftsutjevn. (1000 kr)	Utgifts- behovs- indeks	Tillegg/trekk i utgiftsutjevn. (1000 kr)
Barnehage	0,1588	0,8174	-4 404	10,2 %	2 105
Administrasjon	0,0796	1,4634	5 597	1,1 %	337
Landbruk	0,0021	3,8727	895	-7,7 %	11
Grunnskole	0,2545	0,9064	-3 615	3,1 %	937
Pleie og omsorg	0,3457	1,5136	26 949	-0,1 %	966
Kommunehelse	0,0564	1,3944	3 377	0,2 %	240
Barnevern	0,0457	0,6035	-2 750	5,9 %	228
Sosialtjeneste	0,0573	0,8641	-1 181	4,6 %	292
<b>Kostnadsindeks</b>	<b>1,0000</b>	<b>1,1640</b>	<b>24 888</b>	<b>2,7 %</b>	<b>5 159</b>

## Bevilgningsoversikt drift etter §5-4 1.ledd

Bevilgningsoversikt drift etter § 5-4 1. ledd						
Linjenavn	Regnskap 2021	Budsjett 2022	Budsjett 2023	Budsjett 2024	Budsjett 2025	Budsjett 2026
Rammetilskudd	-103 141 228	-100 005 000	-106 950 000	-109 409 000	-109 792 000	-110 567 000
Inntekts- og formuesskatt	-75 949 566	-75 119 000	-77 419 000	-77 335 000	-77 389 000	-77 436 000
Eiendomsskatt	-3 770 982	-3 420 000	-4 120 000	-6 620 000	-8 620 000	-10 620 000
Andre generelle driftsinntekter	-3 325 466	-3 086 000	-6 263 000	-4 560 000	-3 340 000	-3 120 000
<b>SUM GENERELLE DRIFTSINTEKTER</b>	<b>-186 187 242</b>	<b>-181 630 000</b>	<b>-194 752 000</b>	<b>-197 924 000</b>	<b>-199 141 000</b>	<b>-201 743 000</b>
Sum bevilgninger drift, netto	175 585 205	176 351 061	197 767 882	186 604 253	182 210 266	182 415 436
Avskrivninger	13 189 167	13 590 000	14 633 500	15 879 000	16 694 000	16 563 000
<b>SUM NETTO DRIFTSUTGIFTER</b>	<b>188 774 372</b>	<b>189 941 061</b>	<b>212 401 382</b>	<b>202 483 253</b>	<b>198 904 266</b>	<b>198 978 436</b>
<b>BRUTTO DRIFTSRESULTAT</b>	<b>2 587 130</b>	<b>8 311 061</b>	<b>17 649 382</b>	<b>4 559 253</b>	<b>-236 734</b>	<b>-2 764 564</b>
Renteinntekter	-893 001	-1 026 000	-2 682 000	-2 683 000	-2 682 000	-2 624 000
Utbytter	-3 325 000	-6 630 000	-12 100 000	-12 100 000	-6 270 000	-6 270 000
Gevinster og tap på finansielle omløpsmidler	0	0	0	0	0	0
Renteutgifter	2 591 080	2 630 000	7 596 000	8 511 000	8 785 000	8 931 000
Avdrag på lån	7 831 464	8 229 000	9 225 000	10 418 000	11 016 000	11 111 000
<b>NETTO FINANSUTGIFTER</b>	<b>6 204 543</b>	<b>3 203 000</b>	<b>2 039 000</b>	<b>4 146 000</b>	<b>10 849 000</b>	<b>11 148 000</b>
Motpost avskrivninger	-13 189 167	-13 590 000	-14 633 500	-15 879 000	-16 694 000	-16 563 000
<b>NETTO DRIFTSRESULTAT</b>	<b>-4 397 494</b>	<b>-2 075 939</b>	<b>5 054 882</b>	<b>-7 173 747</b>	<b>-6 081 734</b>	<b>-8 179 564</b>
Disponering eller dekning av netto driftsresultat	0	0	0	0	0	0
Overføring til investering	2 587 000	715 000	715 000	715 000	715 000	715 000
Avsetninger til bundne driftsfond	4 088 723	3 235 040	2 822 831	4 150 817	3 386 711	2 346 019
Bruk av bundne driftsfond	-5 375 406	-2 100 678	-5 398 503	-1 477 304	-1 476 302	-1 339 529
Avsetninger til disposisjonsfond	7 377 677	3 069 577	7 145 000	10 056 234	8 727 325	11 729 074
Bruk av disposisjonsfond	-4 280 500	-2 843 000	-10 339 210	-6 271 000	-5 271 000	-5 271 000
Dekning av tidligere års merforbruk	0	0	0	0	0	0
<b>SUM DISPONERINGERELLER DEKNING AV NETTO DRIFTSRESULTAT</b>	<b>4 397 494</b>	<b>2 075 939</b>	<b>-5 054 882</b>	<b>7 173 747</b>	<b>6 081 734</b>	<b>8 179 564</b>
<b>FREMFØRT TIL INNDEKNING I SENERE ÅR</b>	<b>0</b>	<b>0</b>	<b>0</b>	<b>0</b>	<b>0</b>	<b>0</b>

## Bevilgningsoversikt, netto ramme per eining (§5-4, 2. ledd)

<b>Bevilgningsoversikt drift etter § 5-4 2. ledd</b>						
<b>Linjenavn</b>	<b>Regnskap 2021</b>	<b>Budsjett 2022</b>	<b>Budsjett 2023</b>	<b>Budsjett 2024</b>	<b>Budsjett 2025</b>	<b>Budsjett 2026</b>
<b>Kviteseid</b>						
Driftsinntekte	-114 071 651	-94 255 304	-104 685 559	-110 015 594	-104 556 345	-103 965 924
Driftsutgifter	289 656 856	270 606 365	302 453 441	296 619 847	286 766 611	286 381 360
<b>Netto</b>	<b>175 585 205</b>	<b>176 351 061</b>	<b>197 767 882</b>	<b>186 604 253</b>	<b>182 210 266</b>	<b>182 415 436</b>
<b>Anna undervisning</b>						
Driftsinntekte	-2 024 414	-1 368 800	-968 800	-968 800	-968 800	-968 800
Driftsutgifter	10 925 714	10 139 012	9 964 632	10 254 632	10 254 632	10 254 632
<b>Netto</b>	<b>8 901 300</b>	<b>8 770 212</b>	<b>8 995 832</b>	<b>9 285 832</b>	<b>9 285 832</b>	<b>9 285 832</b>
<b>Kviteseid skule</b>						
Driftsinntekte	-5 097 858	-2 940 538	-2 525 060	-2 165 060	-2 165 060	-2 165 060
Driftsutgifter	27 792 743	25 381 519	27 196 653	26 446 653	25 696 653	25 696 653
<b>Netto</b>	<b>22 694 885</b>	<b>22 440 981</b>	<b>24 671 593</b>	<b>24 281 593</b>	<b>23 531 593</b>	<b>23 531 593</b>
<b>Straumsnes oppvekstsenter</b>						
Driftsinntekte	-383 369	-290 259	-340 259	-340 259	-340 259	-340 259
Driftsutgifter	1 965 841	2 373 427	3 125 143	3 125 143	3 125 143	3 125 143
<b>Netto</b>	<b>1 582 472</b>	<b>2 083 168</b>	<b>2 784 884</b>	<b>2 784 884</b>	<b>2 784 884</b>	<b>2 784 884</b>
<b>Brunkeberg oppvekstsenter</b>						
Driftsinntekte	-2 841 003	-1 705 550	-1 509 330	-1 509 330	-1 509 330	-1 509 330
Driftsutgifter	10 837 339	9 963 169	11 409 822	10 456 822	9 189 822	9 189 822
<b>Netto</b>	<b>7 996 336</b>	<b>8 257 619</b>	<b>9 900 492</b>	<b>8 947 492</b>	<b>7 680 492</b>	<b>7 680 492</b>
<b>Kviteseid barnehage</b>						
Driftsinntekte	-1 680 273	-1 692 000	-1 454 000	-1 454 000	-1 454 000	-1 454 000
Driftsutgifter	8 051 197	8 157 363	9 567 113	9 567 113	9 567 113	9 567 113
<b>Netto</b>	<b>6 370 924</b>	<b>6 465 363</b>	<b>8 113 113</b>	<b>8 113 113</b>	<b>8 113 113</b>	<b>8 113 113</b>
<b>Politisk verksemd</b>						
Driftsinntekte	-30 884	-16 000	-16 000	-16 000	-41 000	-16 000
Driftsutgifter	3 352 973	5 168 701	8 869 429	8 762 751	8 887 751	8 762 751
<b>Netto</b>	<b>3 322 089</b>	<b>5 152 701</b>	<b>8 853 429</b>	<b>8 746 751</b>	<b>8 846 751</b>	<b>8 746 751</b>
<b>Rådmannen</b>						
Driftsinntekte	-5 687 392	-3 329 750	-4 059 000	-4 059 000	-4 059 000	-4 059 000
Driftsutgifter	7 850 881	8 068 318	14 131 200	11 788 123	9 969 532	9 969 532
<b>Netto</b>	<b>2 163 489</b>	<b>4 738 568</b>	<b>10 072 200</b>	<b>7 729 123</b>	<b>5 910 532</b>	<b>5 910 532</b>
<b>Fellestenestene</b>						
Driftsinntekte	-1 150 551	-870 000	-3 920 000	-6 820 000	-920 000	-920 000
Driftsutgifter	4 160 288	8 579 938	7 033 319	6 689 194	-158 788	-142 010
<b>Netto</b>	<b>3 009 737</b>	<b>7 709 938</b>	<b>3 113 319</b>	<b>-130 806</b>	<b>-1 078 788</b>	<b>-1 062 010</b>
<b>NAV</b>						
Driftsinntekte	-4 649	-100 000	-100 000	-100 000	-100 000	-100 000
Driftsutgifter	3 300 708	3 550 000	4 000 000	4 000 000	4 000 000	4 000 000
<b>Netto</b>	<b>3 296 059</b>	<b>3 450 000</b>	<b>3 900 000</b>	<b>3 900 000</b>	<b>3 900 000</b>	<b>3 900 000</b>



Budsjett 2023 – Økonomiplan 2024 – 2025

Linjenavn	Regnskap 2021	Budsjett 2022	Budsjett 2023	Budsjett 2024	Budsjett 2025	Budsjett 2026
<b>Barnevern</b>						
Driftsinntekte	-32 165 222	-32 597 354	-36 513 370	-36 513 370	-36 513 370	-36 513 370
Driftsutgifter	39 854 425	41 132 013	44 795 668	44 795 668	44 795 668	44 795 668
<b>Netto</b>	<b>7 689 203</b>	<b>8 534 659</b>	<b>8 282 298</b>	<b>8 282 298</b>	<b>8 282 298</b>	<b>8 282 298</b>
<b>Administrasjon av helse og omsorg</b>						
Driftsinntekte	-914 858	-1 000	-1 000	-1 000	-1 000	-1 000
Driftsutgifter	4 263 656	3 524 053	3 819 589	3 819 589	3 819 589	3 819 589
<b>Netto</b>	<b>3 348 798</b>	<b>3 523 053</b>	<b>3 818 589</b>	<b>3 818 589</b>	<b>3 818 589</b>	<b>3 818 589</b>
<b>Helsetenester</b>						
Driftsinntekte	-8 323 762	-6 774 250	-3 887 250	-3 651 250	-3 651 250	-3 651 250
Driftsutgifter	25 174 858	23 209 635	19 532 246	19 042 246	19 042 246	19 042 246
<b>Netto</b>	<b>16 851 096</b>	<b>16 435 385</b>	<b>15 644 996</b>	<b>15 390 996</b>	<b>15 390 996</b>	<b>15 390 996</b>
<b>Kviteseid omsorgsenter</b>						
Driftsinntekte	-9 471 428	-5 700 000	-4 170 000	-4 170 000	-4 170 000	-4 170 000
Driftsutgifter	38 343 109	28 411 304	31 511 310	31 511 310	31 511 310	31 511 310
<b>Netto</b>	<b>28 871 681</b>	<b>22 711 304</b>	<b>27 341 310</b>	<b>27 341 310</b>	<b>27 341 310</b>	<b>27 341 310</b>
<b>Heimetenestene</b>						
Driftsinntekte	-1 614 467	-808 750	-808 750	-808 750	-808 750	-808 750
Driftsutgifter	20 496 030	17 503 431	20 455 274	20 956 036	20 956 036	20 956 036
<b>Netto</b>	<b>18 881 563</b>	<b>16 694 681</b>	<b>19 646 524</b>	<b>20 147 286</b>	<b>20 147 286</b>	<b>20 147 286</b>
<b>Kjøken og vaskeri</b>						
Driftsinntekte	-862 463	-865 000	-638 000	-638 000	-638 000	-638 000
Driftsutgifter	4 178 199	3 921 203	4 173 667	4 173 667	4 173 667	4 173 667
<b>Netto</b>	<b>3 315 736</b>	<b>3 056 203</b>	<b>3 535 667</b>	<b>3 535 667</b>	<b>3 535 667</b>	<b>3 535 667</b>
<b>Funksjonshemma</b>						
Driftsinntekte	-1 856 437	-401 000	-455 000	-455 000	-455 000	-455 000
Driftsutgifter	24 453 888	24 402 366	26 622 032	26 622 032	26 622 032	26 622 032
<b>Netto</b>	<b>22 597 451</b>	<b>24 001 366</b>	<b>26 167 032</b>	<b>26 167 032</b>	<b>26 167 032</b>	<b>26 167 032</b>
<b>Samfunnsutvikling og teknisk drift</b>						
Driftsinntekte	-19 137 909	-11 666 000	-16 448 000	-16 448 000	-16 448 000	-16 448 000
Driftsutgifter	38 557 379	31 028 421	36 909 156	35 559 156	35 559 156	35 559 156
<b>Netto</b>	<b>19 419 470</b>	<b>19 362 421</b>	<b>20 461 156</b>	<b>19 111 156</b>	<b>19 111 156</b>	<b>19 111 156</b>
<b>VAR</b>						
Driftsinntekte	-20 825 397	-23 129 053	-26 871 740	-29 897 775	-30 313 526	-29 748 105
Driftsutgifter	16 098 313	16 092 492	19 337 188	19 049 712	19 755 049	19 478 020
<b>Netto</b>	<b>-4 727 084</b>	<b>-7 036 561</b>	<b>-7 534 552</b>	<b>-10 848 063</b>	<b>-10 558 477</b>	<b>-10 270 085</b>

## Økonomisk oversikt etter art – Drift §5-6

Økonomisk oversikt etter art - Drift §5-6						
Linjenavn	Regnskap 2021	Budsjett 2022	Budsjett 2023	Budsjett 2024	Budsjett 2025	Budsjett 2026
Rammetilskudd	-103 141 228	-100 005 000	-106 950 000	-109 409 000	-109 792 000	-110 567 000
Inntekts- og formuesskatt	-75 949 566	-75 119 000	-77 419 000	-77 335 000	-77 389 000	-77 436 000
Eiendomsskatt	-3 770 982	-3 420 000	-4 120 000	-6 620 000	-8 620 000	-10 620 000
Andre skatteinntekter	-1 582 723	-1 583 000	-1 583 000	-1 583 000	-1 583 000	-1 583 000
Andre overføringer og tilskudd fra staten	-1 742 743	-1 503 000	-4 680 000	-2 977 000	-1 757 000	-1 537 000
Overføringer og tilskudd fra andre	-66 613 598	-49 259 661	-50 017 229	-52 321 229	-46 446 229	-46 421 229
Brukerbetalinger	-15 962 265	-12 271 590	-12 927 590	-12 927 590	-12 927 590	-12 927 590
Salgs- og leieinntekter	-31 495 788	-32 724 053	-41 740 740	-44 766 775	-45 182 526	-44 617 105
<b>SUM DRIFTSINNTEKTER</b>	<b>-300 258 893</b>	<b>-275 885 304</b>	<b>-299 437 559</b>	<b>-307 939 594</b>	<b>-303 697 345</b>	<b>-305 708 924</b>
Lønnsutgifter	148 273 413	146 716 779	157 541 318	155 604 759	151 942 178	151 866 178
Sosiale utgifter	30 380 013	29 356 686	30 765 049	30 939 490	30 924 498	30 941 276
Kjøp av varer og tjenester	91 258 465	81 375 591	99 621 315	95 549 839	89 349 176	89 048 147
Overføringer og tilskudd til andre	19 744 965	13 157 309	14 525 759	14 525 759	14 550 759	14 525 759
Avskrivninger	13 189 167	13 590 000	14 633 500	15 879 000	16 694 000	16 563 000
<b>SUM DRIFTSUTGIFTER</b>	<b>302 846 023</b>	<b>284 196 365</b>	<b>317 086 941</b>	<b>312 498 847</b>	<b>303 460 611</b>	<b>302 944 360</b>
<b>BRUTTO DRIFTSRESULTAT</b>	<b>2 587 130</b>	<b>8 311 061</b>	<b>17 649 382</b>	<b>4 559 253</b>	<b>-236 734</b>	<b>-2 764 564</b>
Renteinntekter	-893 001	-1 026 000	-2 682 000	-2 683 000	-2 682 000	-2 624 000
Utbytter	-3 325 000	-6 630 000	-12 100 000	-12 100 000	-6 270 000	-6 270 000
Gevinster og tap på finansielle omløpsmidler	0	0	0	0	0	0
Renteutgifter	2 591 080	2 630 000	7 596 000	8 511 000	8 785 000	8 931 000
Avdrag på lån	7 831 464	8 229 000	9 225 000	10 418 000	11 016 000	11 111 000
<b>NETTO FINANSUTGIFTER</b>	<b>6 204 543</b>	<b>3 203 000</b>	<b>2 039 000</b>	<b>4 146 000</b>	<b>10 849 000</b>	<b>11 148 000</b>
Motpost avskrivninger	-13 189 167	-13 590 000	-14 633 500	-15 879 000	-16 694 000	-16 563 000
<b>NETTO DRIFTSRESULTAT</b>	<b>-4 397 494</b>	<b>-2 075 939</b>	<b>5 054 882</b>	<b>-7 173 747</b>	<b>-6 081 734</b>	<b>-8 179 564</b>
Disponering eller dekning av netto driftsresultat	0	0	0	0	0	0
Overføring til investering	2 587 000	715 000	715 000	715 000	715 000	715 000
Avsetninger til bundne driftsfond	4 088 723	3 235 040	2 822 831	4 150 817	3 386 711	2 346 019
Bruk av bundne driftsfond	-5 375 406	-2 100 678	-5 398 503	-1 477 304	-1 476 302	-1 339 529
Avsetninger til disposisjonsfond	7 377 677	3 069 577	7 145 000	10 056 234	8 727 325	11 729 074
Bruk av disposisjonsfond	-4 280 500	-2 843 000	-10 339 210	-6 271 000	-5 271 000	-5 271 000
Dekning av tidligere års merforbruk	0	0	0	0	0	0
<b>SUM DISPONERINGER ELLER DEKNING AV NETTO DRIFTSRESULTAT</b>	<b>4 397 494</b>	<b>2 075 939</b>	<b>-5 054 882</b>	<b>7 173 747</b>	<b>6 081 734</b>	<b>8 179 564</b>
<b>FREMført TIL INNDEKNING I SENERE ÅR</b>	<b>0</b>	<b>0</b>	<b>0</b>	<b>0</b>	<b>0</b>	<b>0</b>

## Bevilgningsoversikt – Investering §5-5, 1. ledd

<b>Bevilgningsoversikt investering (§5-5 1.ledd)</b>				
	<b>Budsjett</b>	<b>Budsjett</b>	<b>Budsjett</b>	<b>Budsjett</b>
<b>Tall i 1000 kroner</b>	<b>2023</b>	<b>2024</b>	<b>2025</b>	<b>2026</b>
Investeringar i varige driftsmidlar	40 050	46 250	22 750	13 250
Tilskot til andre sine investeringar	1 000	500	0	0
Investeringar i aksjar og andelar i selskap	715	715	715	715
Utlån av egne midlar				
<b>Sum investeringsutgifter</b>	<b>41 765</b>	<b>47 465</b>	<b>23 465</b>	<b>13 965</b>
Kompensasjon for meirverdiavgift	-3110	-7600	-2900	-1000
Tilskot frå andre				
Sal av varige driftsmidlar	-2800	-6000	-2000	-2000
Sal av finansielle anleggsmidlar				
Utdeling frå selskap				
Bruk av lån	-34490	-33150	-17850	-10250
<b>Sum investeringsinntekter</b>	<b>-40400</b>	<b>-46750</b>	<b>-22750</b>	<b>-13250</b>
Vidareutlån	5 000	5 000	5 000	5 000
Bruk av lån til vidareutlån	-5 000	-5 000	-5 000	-5 000
Avdrag på lån til vidareutlån	520	830	830	830
Mottokne avdrag på vidareutlån	-520	-830	-830	-830
<b>Netto utgifter vidareutlån</b>	<b>0</b>	<b>0</b>	<b>0</b>	<b>0</b>
Overføring frå drift	-1365	-715	-715	-715
Netto avsetnader til eller bruk av bunde investeringsfond	0			
Netto avsetnader til eller bruk av ubunde investeringsfond				
Dekking av tidlegare års udekka beløp				
<b>Sum overføring frå drift og netto avsetnader</b>	<b>-1365</b>	<b>-715</b>	<b>-715</b>	<b>-715</b>
<b>Framført til inndekking i seinare år (udekka beløp)</b>	<b>0</b>	<b>0</b>	<b>0</b>	<b>0</b>

## Detaljert oversyn investeringar med finansiering

Budsjett 2023-2026					
TABELL INVESTERINGAR (i 1 000 kr)	2023	2024	2025	2026	SUM NY 2023-2026
<b>A UTGIFTER</b>					
<i>Inklusive mva:</i>					
Oppgradering kommunale vegar	2 500	2 500	2 500	2 500	10 000
Oppgradering barnehagen og barneskulen i Kviteeid (2. mill inventar)		32 000			32 000
Oppgradering barnehagen Brunkeberg (1. mill inventar)			10 500		
Fasaden kommunehuset inkl resterande vindaugo					0
Fiber (Renesanlegg, KOS, helsenteret)	250				250
Utviding av gjestebrygga, Kviteeid - utliggere finansiert av næringsfond	650				650
IKT	500	500	500	500	2 000
Ombygging av Personalrom - Lundejordet	1 500				1 500
Tilrettelegging nye bustadområder	1 000	2 000			3 000
Tilrettelegging industriormåde	1 000				
Ombygging domstolar - Kommunehuset	7 000				7 000
Plenklipparar (Robot)	150				150
Energisparingstiltak/ Rehabilitering kommunale utleigeboligar	1 000	1 000	1 000	1 000	4 000
Traktor teknisk drift				1 000	1 000
<i>Eksklusive moms:</i>					0
Bidrag til investeringer Kyrkja etter inv.plan	1 000	500	0	0	1 500
Saneringsplan, Vrådal	2 500	2 500	2 500	2 500	10 000
Saneringsplan, Vrådal - Utviding private anlegg	7 000	3 000	3 000	3 000	16 000
Saneringsplan, Kviteeid	15 000	2 750	2 750	2 750	23 250
<b>SUM INVESTERINGSPLAN</b>	<b>41 050</b>	<b>46 750</b>	<b>22 750</b>	<b>13 250</b>	<b>112 300</b>
<i>Eigenkapitalinnskott i KLP</i>	715	715	715	715	2 860
<i>Utlån av startlån</i>	5 000	5 000	5 000	5 000	20 000
<i>Avdrag på startlån</i>	520	830	830	830	2 180
<b>B SUM FINANSINVESTERINGAR</b>	<b>6 235</b>	<b>6 545</b>	<b>6 545</b>	<b>6 545</b>	<b>25 040</b>
<b>C SUM FINANSIERINGSBEHOV (A+B)</b>	<b>47 285</b>	<b>53 295</b>	<b>29 295</b>	<b>19 795</b>	<b>149 670</b>
	<b>2023</b>	<b>2024</b>	<b>2025</b>	<b>2026</b>	<b>SUM NY 2023-2026</b>
<b>FINANSIERING:</b>					
Lån	-34 490	-33 150	-17 850	-10 250	-95 740
Bruk av startlån frå Husbanken	-5 000	-5 000	-5 000	-5 000	-20 000
Sal av tomter	-800	-2 000	-2 000	-2 000	-6 800
Bruk av Næringsfond	-650				-650
Sal av kommunalt eigde bygg	-2 000	-4 000			-6 000
Motteke avdrag på startlån	-520	-830	-830	-830	-3 010
<b>D1. SUM EKSTERN FINANSIERING</b>	<b>-43 460</b>	<b>-44 980</b>	<b>-25 680</b>	<b>-18 080</b>	<b>-132 200</b>
Momskompensasjon	-3 110	-7 600	-2 900	-1 000	-14 610
Overført frå drift	-715	-715	-715	-715	-2 860
<b>D2 SUM BRUK AV AVSETNINGAR</b>	<b>-3 825</b>	<b>-8 315</b>	<b>-3 615</b>	<b>-1 715</b>	<b>-17 470</b>
<b>SUM FINANSIERING</b>	<b>-47 285</b>	<b>-53 295</b>	<b>-29 295</b>	<b>-19 795</b>	<b>-149 670</b>
<b>NETTO (+ tal er UNDERSKOT)</b>	<b>0</b>	<b>0</b>	<b>0</b>	<b>0</b>	<b>0</b>

## Næringsfond

Bruk av konsesjonskraftsinntekter. Ansvar 4302 (Fritt næringsfond)

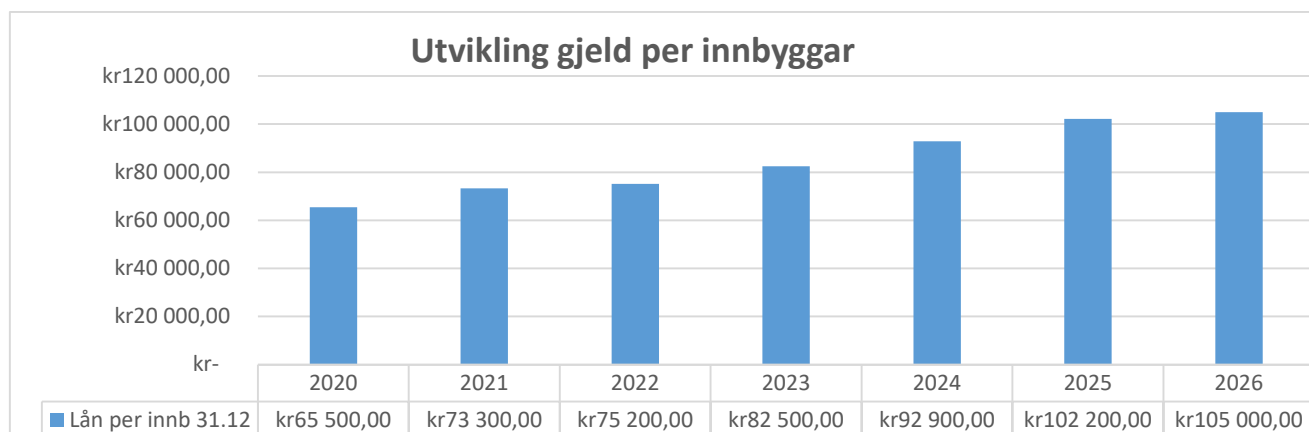
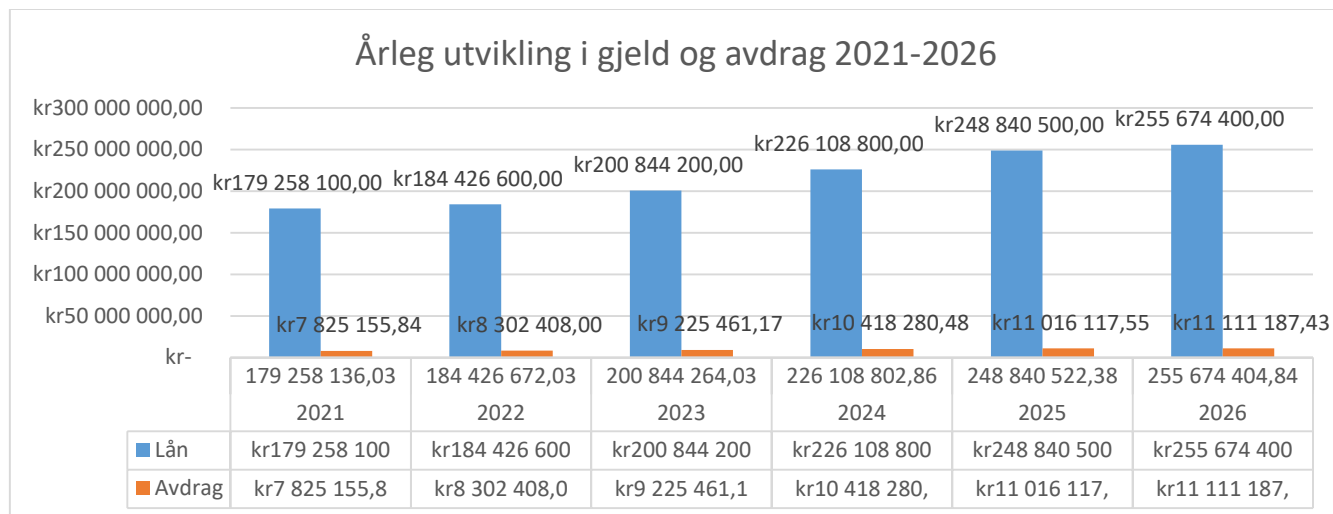
<b>ELL 5.2: Bruk av konsesjonskraftinntekter, ansvar 4302 (i 1 000 kr)</b>				
	<b>2023</b>	<b>2024</b>	<b>2025</b>	<b>2026</b>
Sal av konsesjonskraft	-7 400	-7 400	-7 400	-7 400
Kontingent LVK	35	35	35	35
<b>SUM DISPONIBELT AV ÅRETS INNTEKTER</b>	<b>-7 365</b>	<b>-7 365</b>	<b>-7 365</b>	<b>-7 365</b>
<b>JK AV FONDET</b>				
Lønsutgifter Næringssjef	670	670	670	670
Reiseutgifter næringssjef	15	15	15	15
Turistinfotavler (kto 125008)	30	30	30	30
<b>Sum Overført 4301 (dvs egen verksemd)</b>	<b>715</b>	<b>715</b>	<b>715</b>	<b>715</b>
Vest-Telemarkrådet (Ansvar 1101)	430	430	430	430
Dekning av aukte straumpriser (5*)	4 100	4 100	4 100	4 100
Haukelivegen (4313)	26	26	26	26
Eigenandel fiber Fjågesund	1 000			
Eigenandel fiber vrådal vest, Straumen og Kilen		1 000		
<b>Sum OVERFØRT andre ansvar på kommunebudsj</b>	<b>6 271</b>	<b>6 271</b>	<b>5 271</b>	<b>5 271</b>
Galleri (147009) (2 avtaler)	40	40	40	40
Telemarksvegen (147009)	30	30	30	30
Plantehald (147009)	50	50	50	50
<b>Ført på egne kontoliner teneste 3250</b>	<b>120</b>	<b>120</b>	<b>120</b>	<b>120</b>
Stimuleringmidlar til ulike arrangement	100			
<b>Rammeløyving til einskildtilskot, konto 147033</b>	<b>100</b>	<b>0</b>	<b>0</b>	<b>0</b>
<b>Sum ansvar 4302 (teneste 3250)</b>	<b>220</b>	<b>120</b>	<b>120</b>	<b>120</b>
<b>BRUK AV NÆRINGSFOND I DRIFT</b>				
Ny gjestebrygge i Kviteseid (18X3,3X0,9)	650			
<b>BRUK AV NÆRINGSFOND I INVESTERINGAR</b>	<b>650</b>	<b>0</b>	<b>0</b>	<b>0</b>
<b>TOTAL BRUK AV FRITT NÆRINGSFOND I ÅRET</b>	<b>7 141</b>	<b>6 391</b>	<b>5 391</b>	<b>5 391</b>
<b>Status i fondet:</b>				
A: Behaldning/forventa behaldning ved starten av året	1 737	1 961	2 935	4 909
B: Årets inntekter	7 365	7 365	7 365	7 365
C: Årets utgifter	-7 141	-6 391	-5 391	-5 391
D: Avsetning til (+)/Bruk av fondskapitalen(-) (B+C)	224	974	1 974	1 974
E: status i fondet ved utgangen av året (A+D)	1 961	2 935	4 909	6 883
Krav til "bufferfond"	250	250	250	250
<b>Til dispsisjon</b>	<b>1 711</b>	<b>2 685</b>	<b>4 659</b>	<b>6 633</b>

Bruk av konsesjonsavgifter, ansvar 4303 (Bunde næringsfond)

<b>TABELL 5.1: Bruk av konsesjonsavgifter, ansvar 4303 (i 1 000 kr)</b>				
	2023	2024	2025	2025
Konsesjonsavgifter (ansvar 1802)	-1 583,00	-1 583,00	-1 583,00	-1 583,00
Renteinntekter grunnkapital	-40,00	-40,00	-40,00	-40,00
<b>SUM ÅRETS INNTEKTER</b>	<b>-1 623,00</b>	<b>-1 623,00</b>	<b>-1 623,00</b>	<b>-1 623,00</b>
<b>BRUK AV FONDET</b>				
<b>Overført til 4301 (dvs egen verksemd)</b>	<b>0,00</b>	<b>0,00</b>	<b>0,00</b>	<b>0,00</b>
Fiber Vrådal Aust (1501)	500,00			
<b>Overført andre ansvar (utover 4301)</b>	<b>500,00</b>	<b>0,00</b>	<b>0,00</b>	<b>0,00</b>
<b>Samla overført andre ansvar på kommunebudsjettet</b>	<b>500,00</b>	<b>0,00</b>	<b>0,00</b>	<b>0,00</b>
Profilering generelt (Rammeløyving) (114008)	65,00	65,00	65,00	65,00
Fellesmarknadsføring, Morgedal, Vrådal og Kviteseid - Visit Telemark	150,00	150,00	150,00	150,00
Vandre Telemark (147039)	25,00	25,00	25,00	25,00
Visit Telemark grunnfinans	110,00	110,00	110,00	110,00
Telemarkskanalen Regionalpark	240,00	240,00	240,00	240,00
MS Fram	100,00	100,00	100,00	100,00
Turistinformasjon	155,00	155,00	155,00	155,00
M/S Victoria (147052)	100,00	100,00	100,00	100,00
Kraftkompetanse KO	75,00	75,00	75,00	75,00
Moen Gard	500,00	250,00		
<b>Ført på konto 147033 teneste 3250</b>	<b>1 520,00</b>	<b>1 270,00</b>	<b>1 020,00</b>	<b>1 020,00</b>
Norsk bane AS/lyntog	30,00	30,00	30,00	30,00
Tilskot reiseliv (30,10,10) - Fast løyving	50,00	50,00	50,00	50,00
<b>Rammeløyving til einskildtilskot, konto 147033</b>	<b>80,00</b>	<b>80,00</b>	<b>80,00</b>	<b>80,00</b>
<b>Sum teneste 3250 ansvar 4303</b>	<b>1 600,00</b>	<b>1 350,00</b>	<b>1 100,00</b>	<b>1 100,00</b>
<b>Ansvar 4303 Bunde næringsfond</b>	<b>1 600,00</b>	<b>1 350,00</b>	<b>1 100,00</b>	<b>1 100,00</b>
<b>BRUK AV NÆRINGSFOND I DRIFT</b>	<b>2 100,00</b>	<b>1 350,00</b>	<b>1 100,00</b>	<b>1 100,00</b>
<b>BRUK AV NÆRINGSFOND I INVESTERINGAR</b>	<b>0,00</b>	<b>0,00</b>	<b>0,00</b>	<b>0,00</b>
<b>TOTAL BRUK AV BUNDE NÆRINGSFOND I ÅRET</b>	<b>2 100,00</b>	<b>1 350,00</b>	<b>1 100,00</b>	<b>1 100,00</b>
<b>Status i fondet:</b>				
A: Behaldning/forventa behaldning ved starten av året	1 012,00	535,00	808,00	1 331,00
B: Årets inntekter	1 623,00	1 623,00	1 623,00	1 623,00
C: Bruk i året	-2 100,00	-1 350,00	-1 100,00	-1 100,00
D: Avsetning til (+)/Bruk av fondskapitalen(-) (B+C)	-477,00	273,00	523,00	523,00
E: status i fondet ved utgangen av året (A+D)	535,00	808,00	1 331,00	1 854,00
Grunnkapital utanom	3 990,00	3 990,00	3 990,00	3 990,00

## Utvikling i gjeld og avdrag for planperioden

(Her er ikkje startlån frå husbanken med)



## Disposisjonsfond

<b>Saldo 2.Budsjettrevisjon 2022</b>	<b>-8 268 000,00</b>
<b>Budsjett 2023</b>	
Bruk og avsetning	4 068 000,00
<b>Sum disposisjonsfond 2023</b>	<b>-4 200 000,00</b>
<b>Budsjett 2024</b>	
Bruk og avsetning	-2 911 000,00
<b>Sum disposisjonsfond 2024</b>	<b>-7 111 000,00</b>
<b>Budsjett 2025</b>	
Bruk og avsetning	-1 582 000,00
<b>Sum disposisjonsfond 2025</b>	<b>-8 693 000,00</b>
<b>Budsjett 2026</b>	
Bruk og avsetning	-4 585 000,00
<b>Sum disposisjonsfond 2026</b>	<b>-13 278 000,00</b>

## Finansielle måltall for økonomiplanperioden

Ihht §14 - C i kommuneloven skal kommunen vedta finansielle måltal for utviklinga av kommunens økonomi.

### Måltal i planperioden:

Måltal i % av driftsinntekter	Anbefalt nivå	Måltal for Kviteseid kommune	Budsjett 2023	Budsjett 2024	Budsjett 2025	Budsjett 2026
Netto driftsresultat	1,75%*	1,75 %	-1,69 %	2,33 %	2,00 %	2,68 %
Disposisjonsfond	5% - 10%	5,0 %	1,40 %	2,31 %	2,86 %	4,34 %
Renter og avdrag	2% - 3%	3,0 %	5,62 %	6,15 %	6,52 %	6,56 %



## Prisar og betalingssettsar for kommunale tenester

PRISAR OG BETALINGSSATSAR FOR KOMMUNALE TENESTER		
SATSAR OG PRISAR		
	2022	2023
Skjenkeavgifter for øl, vin og brennevin (Statlege satsar: Avgift per l.omsetning)	Statlege satsar: Avgift per l.	Statlege satsar: Avgift per l. omsetning
Gebyr:		
Ambulerande skjenkeløyve	500,00 Pr. stk	500,00 Pr. stk
Etablerarprøve	500,00 Pr. stk	500,00 Pr. stk
Kunnskapsprøve	500,00 Pr. stk	500,00 Pr. stk
Kopiering (eks mva)		
A4		
1-50 eksemplar	3,00 Pr. stk	3,00 Pr. stk
51 og meir	1,50 Pr. stk	1,50 Pr. stk
A3		
1-50	6,00 Pr. stk	6,00 Pr. stk
51 og meir	4,00 Pr. stk	4,00 Pr. stk
Tillegg for kopiering av fargar	100,00 % Pr. stk	100,00 % Pr. stk
HELSE		
Legkontoret	2022 regulert av forskrift	2023 regulert av forskrift
Fysioterapi	regulert av forskrift	regulert av forskrift
KRODOKK DAGSENTER		
Psykisk helse, dagsats	2022 25,00 pr dag	2023 25,00 pr dag
LUNDENJORDET		
Transport	2022	2023
Betaling per kjørt passasjerkilometer bil	statens satsar	statens satsar
BARNEHAGESATSAR		
	01.08.2022	01.01.2023
5 dagar pr veke	3 050	3 000
4 dagar pr veke	2 831	2 780
3 dagar pr veke	2 548	2 510
Søskenmoderasjon: 30 % for 2. barn - 50 % for 3. barn		
Matpengar per dag	20 dag	20 dag
<i>NB: redusert betaling for familiar med låg inntek, sjå eget søknadskjema</i>		
<i>Frå 1.8. 2022 er grensa 548.500</i>		
SKULANE		
	01.08.2022	01.01.2023
<b>Skulefritidsordninga</b>		
To timar lekselesing/veke (måndag og torsdag etter skuletid)	Gratis	Gratis
12 timar i veka for 1.klassingar		Gratis
Inntil 4timar ut over gratistilbodet	825 mnd	860 mnd
Mellom 4 timar og 15 timar	175 Pr. time	180 Pr. time
Meir enn 15 timar utover gratistilbodet	2 490 mnd	2 580 mnd
Matpengar	20 dag	20 dag
Ettermiddager mandag, tysdag, torsdag, fredag	12	12
Heil dag onsdag	20	20
<b>Kulturskulen</b>		
	1 480 halvår	1 530 halvår
Kulturskulen syskenmoderasjon sysken nr 1	25 prosent	25 prosent
Kulturskulen syskenmoderasjon sysken nr 2 og fleir	50 prosent	50 prosent
Kulturskulen Rabatt ved instrument nr 2	50 prosent	50 prosent
Rektor har fullmakt til å sette pris på kortvarige kurs		

Budsjett 2023 – Økonomiplan 2024 – 2025

HEIMETENESTENE		
	2022	2023
Tryggleiksalarm	275 mnd	295 mnd
Eigenbetaling heimetenestene kr.pr. time (inkl. heimevaktmester, personleg brukarstyrt assistent)	283 time	290 time
Eigenandel dagsenteret	100 Per dag	100 Per dag
<b>Tak pr mnd</b>		
Heimehjelp 0-2G (lovbestemt sats)	215 mnd	Ny sats 31.12.22 mnd
Heimehjelp 2-3G	1 735 mnd	1 800 mnd
Heimehjelp Inntekt over 3G men med inntekt under 5G fakturerast for maks 10t		
KVITSEID OMSORGSSENTER OG KJØKKEN		
	2022	2023
Langtidsopphald sjukeheim bereknast individuelt etter reglar i eigen forskrift		
Korttidsopphald (lovbestemt sats)	180 døgn	Ny sats 31.12.22 døgn
Korttidsopphald dag el. Natt (lovbestemt sats)	100 dag	Ny sats 31.12.22 dag
<b>Kjøkken</b>		
Middagsporsjonar pr.stk. tilkøyrt	89 stk	89 stk
Middagsporsjonar med dess. pr.stk.kantine	130 stk	130 stk
Dessert tilkøyrt	29 stk	29 stk
Kjøkkenet kan om dei har kapasitet selge mat til kommunale og private arrangement		
LANDBRUK		
	2022	2023
Vatnlian utleige jakt	15 000	15 000
<b>Konsesjonssaker:</b>		
Saker som gjeld ubygdde eigedomar under 100 daa	2 500	2 500
Alle andre saker (inkludert pålagde søknader knytt til misleghald av vilkår)	5000	5000
<b>Delingssaker etter jordlova:</b>		
Saker som krev dispensasjon etter plan- og bygningslova	2 800	2 800
Saker berre etter jordlova	1 100	1 100
FELLINGSAVGIFT		
	2022	2023
Fellingsavgift elg, vaksen	562	562
Fellingsavgift elg, kalv	331	331
Fellingsavgift hjort, vaksen	430	430
Fellingsavgift hjort, kalv	261	261
Fellingsavgift Villrein, vaksen	308	308
Fellingsavgift villrein, kalv	180	180

Budsjett 2023 – Økonomiplan 2024 – 2025

<b>HUSLEIGER</b>						
		2022	Endring i %	2023	Endring i %	
<b>Omsorgsbustader:</b>						
Sundbø, (ved helsesenteret) (7stk)	Per mnd	5 400,00	1,9	5 770,00	6,9	
Sundbø, ikkje pussa opp (1 stk)	Per mnd	4 600,00	2,2	4 920,00	7,0	
Koslia - 61m. (5 stk)	Per mnd	5 600,00	1,8	5 990,00	7,0	
Koslia - 67m2 (5 stk)	Per mnd	5 800,00	1,8	6 200,00	6,9	
Garasje (4 stk)	Per mnd	200,00	11,1	225,00	12,5	
Midtsundtoppen (14 stk)	Per mnd	6 600,00	1,5	7 060,00	7,0	
Lundenjordet (12 stk)	Per mnd	5 700,00	1,8	6 090,00	6,8	
Lundenjordet 2 (3 faste + 1.avlastning)	Per mnd	6 600,00	1,5	7 060,00	7,0	
Midtsundtunet leilighet 1-4	Per mnd	6 600,00	1,5	7 000,00	6,1	
Midtsundtunet leilighet 5-8	Per mnd	6 800,00	1,5	7 500,00	10,3	
<b>Kommunale bustader elles:</b>						
Finndalen s. 1, nr 1	Per mnd	4 600,00	2,2	5 060,00	10,0	
Finndalen s. 1, nr 2	Per mnd	4 600,00	2,2	5 060,00	10,0	
Finndalen s. 2, nr 1	Per mnd	5 800,00	1,8	6 200,00	6,9	
Finndalen s. 2, nr 2	Per mnd	5 800,00	1,8	6 200,00	6,9	
Høgvollvegen 37, leilighet	Per mnd	4 900,00	2,1	5 240,00	6,9	
Høgvollvegen 37, hybel	Per mnd	2 500,00	4,2	2 670,00	6,8	
Oppebøvegen 1.	Per mnd	7 800,00	4,0	7 800,00	0,0	

Budsjett 2023 – Økonomiplan 2024 – 2025

KOMMUNALE EIGEDOMSGBYR							
		2022		Endring, %	2023		Endring, %
		Ink.mva	Eks mva		Ink.mva	Eks mva	
<b>Feiing/tilsyn brannvern (nye forskrifter frå 1.1.18)</b>							
Årleg tilsynsgebyr per husstand/fritidsbustad (fritidsbustad frå 1.1.18)	Per år	510,00	408,00	0,0	431,25	345,00	-15,4
Årleg feiegebyr per husstand/fritidsbustad (fritidsbustad frå 1.1.18)	Per år	235,00	188,00	0,0	198,75	159,00	-15,4
Feiing hytte pr gong	Per gong						
<b>Vassgebyr</b>							
		2022		Endring, %	2023		Endring, %
		Ink.mva	Eks mva		Ink.mva	Eks mva	
<b>A. Tilknytting:</b>							
Bustad	Per tilknytting	12 500,00	10 000,00	0,0	20 000,00	16 000,00	60,0
Fritidsbustad (låg)		15 000,00	12 000,00		20 000,00	16 000,00	33,3
Fritidsbustad (normalsats)		90 000,00	72 000,00		1G	1G	
Maksimumskostnad fritak tilkoplingsplikt VA - K, sak: 50/22							
<i>Næringsbygg betalar abonnementsgebyret multiplisert med ein faktor mellom 1 og 15 etter ledningsdimensjon</i>							
<b>B. Årsgebyr:</b>							
Abonnementsgebyr for bustad og fritidsbustad	Per år	2 350,00	1 880,00	35,6	2 787,50	2 230,00	18,6
<i>Næringsbygg betalar abonnementsgebyret multiplisert med ein faktor mellom 1 og 15 etter ledningsdimensjon</i>							
<b>C. Forbruksgebyr</b>							
Pr kbm etter målt eller stipulert forbruk	Per kbm	35,53	28,42	8,8	39,39	31,51	10,9
<i>Stipulert forbruk bustad inntil 120 kvm: 150 kbm</i>							
<i>Stipulert forbruk bustad over 120 kvm: 190 kbm</i>							
<i>Stipulert forbruk fritidsbustad inntil 120 kvm: 50 kbm</i>							
<i>Stipulert forbruk fritidsbustad over 120 kvm: 60 kbm</i>							
Døme total vassavgift bustad inntil 120 kvm	Per år	7 679	6 143	15,9	8 696	6 957	13,2
<b>D. Målarleige</b>							
Liten målar	Per år	312,50	250,00	0,0	312,50	250,00	0,0
Stor målar		625,00	500,00	0,0	625,00	500,00	0,0
<b>Avløpsgebyr</b>							
		2022			2023		
<b>A. Tilknytting:</b>							
Bustad/fritidsbustad (normalsats)	Per tilknytting	12 500,00	10 000,00	0,0	20 000,00	16 000,00	60,0
Fritidsbustad (låg)		15 000,00	12 000,00		20 000,00	16 000,00	33,3
Fritidsbustad (normalsats)		90 000,00	72 000,00		1G	1G	
Maksimumskostnad fritak tilkoplingsplikt VA - K, sak: 50/22							
<i>Næringsbygg betalar normalsats multiplisert med ein faktor mellom 1 og 15 etter ledningsdimensjon</i>							
		2022		Endring, %	2023		Endring, %
<b>B. Årsgebyr:</b>							
Abonnementsgebyr for bustad og fritidsbustad	Per år	2 168,75	1 735,00	21,4	2 741,25	2 193,00	26,4
<i>Næringsbygg betalar abonnementsgebyret multiplisert med ein faktor mellom 1 og 15 etter ledningsdimensjon</i>							
<b>C. Forbruksgebyr</b>							
Pr kbm etter målt eller stipulert forbruk	Per kbm	40,95	32,76	15,2	44,55	35,64	8,8
<i>Stipulert forbruk bustad inntil 120 kvm: 150 kbm</i>							
<i>Stipulert forbruk bustad over 120 kvm: 190 kbm</i>							
<i>Stipulert forbruk fritidsbustad inntil 120 kvm: 50 kbm</i>							
<i>Stipulert forbruk fritidsbustad over 120 kvm: 60 kbm</i>							
Døme total avløpsavgift bustad inntil 120 kvm	Per år	8 311	6 649	16,8	9 424	7 539	13,4
<b>Slangebyr</b>							
Septikktank grunnpris		2 713,75	2 171,00	-10,0	2 593,75	2 075,00	-4,4
Pris per kbm utover grunnpris		601,25	481,00	-9,9	573,75	459,00	-4,6
<b>Renovasjonsgebyr (nye forskrifter frå 1.1.18)</b>							
Standard abonnement		2 508,75	2 007,00	-4,0	2 920,00	2 336,00	16,4
Abonnement m/heimekompost		1 882,50	1 506,00	-4,0	2 191,25	1 753,00	16,4
Miniabonnement		1 756,25	1 405,00	-4,0	2 043,75	1 635,00	16,4
Standard hytte (frå 1.1.18 bare ett standard hytteabon.)		2 508,75	2 007,00	-4,0	2 920,00	2 336,00	16,4
<b>KOMMUNALE TOMTEPRISER - mva fritt</b>							
		2022			2023		
Sal av tilleggsareal (under 500m2) i regulert området	pr m2	20		0,0	20		0,0
Mitsundvegen B8 tomt nr 1-3			250 000,00			250 000,00	
Midtsunvegen B8 tomt 4			350 000,00			350 000,00	
Andre kommunale bustadtomter	Pr. stk		100 000,00	0,0		100 000,00	0,0

## Stillingsoversikt årsverk


Stillingsoversikt årsverk			
	2022	Endring	2023 - Arena
Politisk verksemd	1,40	0,00	1,40
Kommunedirektør	3,00	1,05	4,05
Fellestenestene	3,00	0,00	3,00
Barnevern	14,77	-0,14	14,63
Adm Helse og omsorg	1,00	0,00	1,00
Tenestekontor	2,60	0,00	2,60
Kviteseid omsorgssenter	33,80	-3,00	30,80
Heimetenestene	21,41	2,00	23,41
Kjøken	3,74	-0,24	3,50
<b>Funksjonshemma</b>	<b>26,56</b>	<b>-0,02</b>	<b>26,54</b>
Helsesenter	14,95	-0,30	14,65
Anna undervisning	5,30	0,00	5,30
Kviteseid skule	33,11	2,55	35,66
Straumsnes barnehage	3,16	1,27	4,43
Brunkeberg oppvesktsenter Barnehage	9,10	3,70	12,80
Brunkeberg oppvesktsenter Skule	4,11	-0,76	3,35
Kviteseid barnehage	11,62	1,00	12,62
Samfunnsutvikling og teknisk drift	21,43	0,00	21,43
Lærling	3,00	0,00	3,00
<b>Totalt</b>	<b>217,06</b>	<b>7,11</b>	<b>224,17</b>

# Budsjettersjersjongsrapport: Kommunedirektørens forslag



	2023	2024	2025	2026
Mer-/mindreforbruk konsekvensj. budsjett	1 772 201	2 044 995	7 390 904	6 389 155
Valgte driftstiltak	-1 772 201	-2 044 995	-7 390 904	-6 389 155
Mer-/mindreforbruk budsjettersjersjion	0	0	0	0
<b>Valgte tiltak</b>				
Driftsuavhengige inntekter/utgifter	2 000 000	-2 500 000	-4 500 000	-6 500 000
1802 - Innføring egedomsskatt 2024	2 000 000	-2 500 000	-4 500 000	-6 500 000
Rådmannen (1201)	2 000 000	0	0	0
Andre generelle inntekter (1802)	0	-2 500 000	-4 500 000	-6 500 000
Anna undervisning	-290 000	0	0	0
2101 - Vakant kommunalsjef 3.mnd	-290 000	0	0	0
Sektorleing oppvekst (2101)	-290 000	0	0	0
Kviteseid skule	-750 000	-1 500 000	-2 250 000	-2 250 000
2201 - Redusert årsverk. 1. kvart år fram til 2025 til 3. årsverk	-750 000	-1 500 000	-2 250 000	-2 250 000
Kviteseid skule (2201)	-750 000	-1 500 000	-2 250 000	-2 250 000
Brunkeberg oppvekstsenter	0	-953 000	-2 220 000	-2 220 000
2208 - Flytte 1-4 kl til Kviteseid frå skuleåret 2024/2025	0	-953 000	-2 220 000	-2 220 000
Brunkeberg oppvekstsenter (2208)	0	-953 000	-2 220 000	-2 220 000
Politisk verksemd	-4 068 210	2 911 234	1 582 325	4 584 074
1701 - Bruk og avsetning disposisjonsfond 2023-2026	-4 068 210	2 911 234	1 582 325	4 584 074
Tilleggsøyvingar og nye løyvingar (1701)	-4 068 210	2 911 234	1 582 325	4 584 074
Rådmannen	250 000	250 000	250 000	250 000
1302 - Rekrutering/organisasjonsutvikling	250 000	250 000	250 000	250 000
HMS og organisasjonsutvikling (1302)	250 000	250 000	250 000	250 000
Helsetenester	-100 000	-590 000	-590 000	-590 000
3203 - Samarbeid legekantor. 1/2 2023 1/1 2024	-600 000	-1 200 000	-1 200 000	-1 200 000
Legekantor (3203)	-600 000	-1 200 000	-1 200 000	-1 200 000
3206 - Rask psykisk helsehjelp Jf k-sak 32/22	500 000	610 000	610 000	610 000
Psykatri (3206)	500 000	610 000	610 000	610 000
Heimetenestene	-500 762	0	0	0
3403 - Reiskap til arbeid med hjelpemiddel	50 000	0	0	0
Heimesjukepleie (3403)	50 000	0	0	0
3403 - Vakanse ny stilling 1 halvår 2023	-163 078	0	0	0
Heimesjukepleie (3403)	-163 078	0	0	0
3403 - Vakanse 50% stilling 5 månader i 20223	-387 684	0	0	0
Heimesjukepleie (3403)	-387 684	0	0	0
Funksjonshemma	285 000	285 000	285 000	285 000
3404 - Medfinansiering av Kvito	185 000	185 000	185 000	185 000
Dagsenter og KVITO (3504)	185 000	185 000	185 000	185 000
3505 - Auka løn støttekontaktar	100 000	100 000	100 000	100 000
Avlasting og støttekontakt Lundenjordet (3505)				

	100 000	100 000	100 000	100 000
<b>Samfunnsutvikling og teknisk drift</b>	<b>1 401 771</b>	<b>51 771</b>	<b>51 771</b>	<b>51 771</b>
<i>5203 - Vekesvakt brannkonstabel</i>	<i>127 500</i>	<i>127 500</i>	<i>127 500</i>	<i>127 500</i>
<i>Kviteseid brannvesen (5203)</i>	<i>127 500</i>	<i>127 500</i>	<i>127 500</i>	<i>127 500</i>
<i>5301 - Auka vedlikehald kommunale vegar 2023</i>	<i>350 000</i>	<i>0</i>	<i>0</i>	<i>0</i>
<i>Kommunale vegar (5301)</i>	<i>350 000</i>	<i>0</i>	<i>0</i>	<i>0</i>
<i>5301 - Privatisering av kommunale vegar</i>	<i>0</i>	<i>-1 500 000</i>	<i>-1 500 000</i>	<i>-1 500 000</i>
<i>Kommunale vegar (5301)</i>	<i>0</i>	<i>-1 500 000</i>	<i>-1 500 000</i>	<i>-1 500 000</i>
<i>5401 - Vedlikehald fordelt på alle kommunale bygg 2023 -</i>	<i>500 000</i>	<i>1 000 000</i>	<i>1 000 000</i>	<i>1 000 000</i>
<i>Eigedomsforvaltning kommunehuset (5401)</i>	<i>500 000</i>	<i>1 000 000</i>	<i>1 000 000</i>	<i>1 000 000</i>
<i>5436 - Reinhold på renseanlegg ,vassverk, fellesareal Midtsundtunet og Brannsatsjon.</i>	<i>424 271</i>	<i>424 271</i>	<i>424 271</i>	<i>424 271</i>
<i>Reinhold (5436)</i>	<i>424 271</i>	<i>424 271</i>	<i>424 271</i>	<i>424 271</i>
<b>Tiltak som ikke er valgt i denne budsjettversjonen</b>				
<b>Helsetenester</b>	<b>0</b>	<b>0</b>	<b>0</b>	<b>0</b>
3206 - Førebyggjande ressurs barn og unge/fagleiar psykisk helse	879 436	879 436	879 436	879 436
Psykiatri (3206)	879 436	879 436	879 436	879 436
<b>Funksjonshemma</b>	<b>0</b>	<b>0</b>	<b>0</b>	<b>0</b>
3503 - Førebyggjande vernepleierressurs - 50% stillingsressurs	317 491	317 491	317 491	317 491
Lundenjordet (3503)	317 491	317 491	317 491	317 491
<b>VAR</b>	<b>0</b>	<b>0</b>	<b>0</b>	<b>0</b>
5204/06 - Opplæring VA	550 034	550 034	0	0
Vassforsyning (5204)	247 515	247 515	0	0
Renseanlegg og leidningsnett (5206)	302 519	302 519	0	0



# **Kviteseid Kommune**

**Kommunedirektøren sitt framlegg til**

**Detaljbudsjett 2023. Økonomiplan 2024 - 2026**



	Beskrivelse	Budsjett 2022	Budsjett 2023	Budsjett 2024	Budsjett 2025	Budsjett 2026
	<b>Driftsuavhengige inntekter/utgifter</b>					
1.150001	Renteutgifter på lån	2 620 000	7 586 000	8 501 000	8 775 000	8 921 000
1.151001	Avdragsutgifter	8 229 000	9 225 000	10 418 000	11 016 000	11 111 000
1.155002	Avsetning til bunde næringsfond	1 583 000	1 583 000	1 583 000	1 583 000	1 583 000
1.159001	Avskrivingar	13 590 000	14 633 500	15 879 000	16 694 000	16 563 000
1.180001	Innbyggjartilskot	-87 655 000	-92 608 000	-95 026 000	-95 707 000	-96 482 000
1.180002	Regionaltilskot	-6 034 000	-6 257 000	-6 257 000	-6 257 000	-6 257 000
1.180003	Skjønsmidler	-800 000	-800 000	-500 000	-200 000	-200 000
1.180004	Inntektsutjamning	-5 516 000	-7 285 000	-7 626 000	-7 628 000	-7 628 000
1.181001	Integreringstilskot IMDI	-920 000	-4 108 000	-2 421 000	-1 201 000	-981 000
1.181007	Komp.tilskot omsorgsbustader	-495 000	-490 000	-480 000	-480 000	-480 000
1.181008	Investeringskomp grunnskule	-64 000	-59 000	-54 000	-54 000	-54 000
1.181011	Rentetilskot kyrkjebygg	-24 000	-23 000	-22 000	-22 000	-22 000
1.187001	Skatt på inntekt og formue	-75 119 000	-77 419 000	-77 335 000	-77 389 000	-77 436 000
1.187401	Eigedomsskatt	-3 420 000	-4 120 000	-6 620 000	-8 620 000	-10 620 000
1.187701	Konsesjonsavgifter	-1 583 000	-1 583 000	-1 583 000	-1 583 000	-1 583 000
1.190001	Renteinntekter	-863 000	-2 278 000	-2 157 000	-2 084 000	-1 939 000
1.190002	Renteinntekter startlån	-75 000	-309 000	-421 000	-483 000	-561 000
1.190005	Forsinkelsesrenter kommunale avgifter	-30 000	-30 000	-30 000	-30 000	-30 000
1.190008	Rentepåslag - startlån	-18 000	-25 000	-35 000	-45 000	-54 000
1.190501	Aksjeutbytte	-6 630 000	-12 100 000	-12 100 000	-6 270 000	-6 270 000
1.199001	Motpost avskrivingar	-13 590 000	-14 633 500	-15 879 000	-16 694 000	-16 563 000
	<b>Netto</b>	<b>-176 814 000</b>	<b>-191 100 000</b>	<b>-192 165 000</b>	<b>-186 679 000</b>	<b>-188 982 000</b>
	<b>Anna undervisning</b>					
1.101001	Fastløn - faste stillingsheimlar	3 261 220	3 158 161	3 373 161	3 373 161	3 373 161
1.102004	Vikarløn	68 000	68 000	68 000	68 000	68 000
1.104001	Overtid	3 000	3 000	3 000	3 000	3 000
1.105004	Skatt- og avgiftspliktig godtgjersle	6 100	6 100	6 100	6 100	6 100
1.109002	Pensjonspremie KLP, fellesordninga	507 747	719 410	767 410	767 410	767 410
1.109003	Pensjonspremie SPK	8 256	8 256	8 256	8 256	8 256
1.109005	Oppgavepliktig forsikring	6 342	6 342	6 342	6 342	6 342
	Arbeidsgjevaravgift					

1.109901		408 557	420 949	447 949	447 949	447 949
1.110003	Kontorutgifter	41 000	29 000	29 000	29 000	29 000
1.110010	Abonnement diverse fagtidsskrift	20 000	20 000	20 000	20 000	20 000
1.110501	Undervisningsmaterieell	25 000	25 000	25 000	25 000	25 000
1.111501	Beverting egne tilsette og eksterne	15 000	15 000	15 000	15 000	15 000
1.111503	Matvarer til bruk i tenesteproduksjon	2 500	2 500	2 500	2 500	2 500
1.112003	Leirskuleopphald	127 000	87 000	87 000	87 000	87 000
1.112007	Velferdstiltak og gaver til egne tilsette	5 000	5 000	5 000	5 000	5 000
1.112011	Diverse varer og tenester	43 000	43 000	43 000	43 000	43 000
1.113001	Porto, frakt	30 000	30 000	30 000	30 000	30 000
1.113002	Mobil- og fasttelefon-abonnement	3 500	3 500	3 500	3 500	3 500
1.114002	Annonser	11 500	1 500	1 500	1 500	1 500
1.114005	Representasjon/gåver til eksterne mottakarar	2 500	2 500	2 500	2 500	2 500
1.115003	Opplæring/kurs generelt	170 000	170 000	170 000	170 000	170 000
1.116003	Skyss og kostgodtgjersler - oppgavepliktig	36 000	36 000	36 000	36 000	36 000
1.117003	Skuleskyss	983 376	983 000	983 000	983 000	983 000
1.118501	Personalforsikring	8 614	8 614	8 614	8 614	8 614
1.119006	Husleigeutgifter	40 000	0	0	0	0
1.119502	Kontingent diverse	10 000	10 000	10 000	10 000	10 000
1.119506	Andre avgifter og lisensar	421 000	335 000	335 000	335 000	335 000
1.120001	Kjøp og innbinding av bøker	100 000	100 000	100 000	100 000	100 000
1.120003	Inventar og utstyr	34 000	34 000	34 000	34 000	34 000
1.122001	Leie (operasjonell leasing) av driftsmidlar	619 000	789 000	789 000	789 000	789 000
1.127001	Anna tenestekjøp som inngår i eigen tenesteproduksjon	605 000	205 000	205 000	205 000	205 000
1.135010	Tenestekjøp av kommunar som erstattar egne tenester	1 248 800	1 348 800	1 348 800	1 348 800	1 348 800
1.137026	Honorar	8 000	8 000	8 000	8 000	8 000
1.137042	Kjøp av teneste frå private	40 000	40 000	40 000	40 000	40 000
1.137501	Kjøp frå interkommunalt selskap	1 177 000	0	0	0	0
1.138001	Kjøp frå § 27 samarbeid	0	1 200 000	1 200 000	1 200 000	1 200 000
1.142924	Meirverdiavgift vanleg sats	43 000	43 000	43 000	43 000	43 000
1.155001	Avsett til bundne driftsfond	10 000	10 000	10 000	10 000	10 000
1.160004	Brukarbetaling	-255 000	-255 000	-255 000	-255 000	-255 000
1.170029	Refusjon frå staten	-1 025 800	-625 800	-625 800	-625 800	-625 800

1.172924	Kompensasjon for meirverdiavgift	-43 000	-43 000	-43 000	-43 000	-43 000
1.183002	Tilskot frå fylkeskommunen	-45 000	-45 000	-45 000	-45 000	-45 000
1.195002	Bruk av bunde driftsfond	-35 000	-35 000	-35 000	-35 000	-35 000
	<b>Netto</b>	<b>8 745 212</b>	<b>8 970 832</b>	<b>9 260 832</b>	<b>9 260 832</b>	<b>9 260 832</b>
	<b>Kviteseid skule</b>					
1.101001	Fastløn - faste stillingsheimlar	18 154 985	18 731 159	17 981 159	17 231 159	17 231 159
1.101016	Tilleggsløn faste stillingar	708 270	948 581	948 581	948 581	948 581
1.102004	Vikarløn	453 422	991 492	991 492	991 492	991 492
1.103004	Ekstrahjelp/diverse løn	21 000	21 000	21 000	21 000	21 000
1.104001	Overtid	1	1	1	1	1
1.105004	Skatt- og avgiftspliktig godtgjersle	56 300	56 300	56 300	56 300	56 300
1.105012	Honorar	111 334	111 334	111 334	111 334	111 334
1.105017	Klesgodtgjersle	5 000	5 000	5 000	5 000	5 000
1.109002	Pensjonspremie KLP, fellesordninga	456 529	716 838	716 838	716 838	716 838
1.109003	Pensjonspremie SPK	1 483 557	1 412 487	1 412 487	1 412 487	1 412 487
1.109005	Oppgåvepliktig forsikring	25 931	25 931	25 931	25 931	25 931
1.109901	Arbeidsgjevaravgift	2 328 543	2 516 883	2 516 883	2 516 883	2 516 883
1.110003	Kontorutgifter	71 000	71 000	71 000	71 000	71 000
1.110010	Abonnement diverse fagtidsskrift	5 000	5 000	5 000	5 000	5 000
1.110501	Undervisningsmaterieil	525 000	608 000	608 000	608 000	608 000
1.111002	Medisinske forbruksvarer	10 000	10 000	10 000	10 000	10 000
1.111501	Beverting egne tilsette og eksterne	45 000	45 000	45 000	45 000	45 000
1.111503	Matvarer til bruk i tenesteproduksjon	35 040	35 040	35 040	35 040	35 040
1.112007	Velferdstiltak og gåver til egne tilsette	6 000	6 000	6 000	6 000	6 000
1.112011	Diverse varer og tenester	59 000	59 000	59 000	59 000	59 000
1.112014	Arbeidsklede	10 000	10 000	10 000	10 000	10 000
1.112038	Velferdstiltak og gåver til tenestemottakarar	9 000	9 000	9 000	9 000	9 000
1.113002	Mobil- og fasttelefon-abonnement	10 000	10 000	10 000	10 000	10 000
1.114002	Annonser	3 000	3 000	3 000	3 000	3 000
1.115003	Opplæring/kurs generelt	70 000	70 000	70 000	70 000	70 000
1.116003	Skyss og kostgodtgjersler - oppgåvepliktig	95 000	95 000	95 000	95 000	95 000
1.117005	Transport	68 000	68 000	68 000	68 000	68 000
1.118501	Personalforsikring	17 607	17 607	17 607	17 607	17 607

1.119502	Kontingent diverse	36 000	36 000	36 000	36 000	36 000
1.119506	Andre avgifter og lisensar	10 000	10 000	10 000	10 000	10 000
1.120003	Inventar og utstyr	178 000	178 000	178 000	178 000	178 000
1.122001	Leie (operasjonell leasing) av driftsmidler	115 000	115 000	115 000	115 000	115 000
1.127001	Anna tenestekjøp som inngår i eigen tenesteproduksjon	80 000	80 000	80 000	80 000	80 000
1.142924	Meirverdiavgift vanleg sats	119 000	119 000	119 000	119 000	119 000
1.160004	Brukarbetaling	-340 020	-340 020	-340 020	-340 020	-340 020
1.160024	Foreldrebetaling - mat	-35 040	-35 040	-35 040	-35 040	-35 040
1.170029	Refusjon frå staten	-388 000	-400 000	-400 000	-400 000	-400 000
1.172924	Kompensasjon for meirverdiavgift	-119 000	-119 000	-119 000	-119 000	-119 000
1.175003	Refusjon frå kommunar	-1 843 478	-1 416 000	-1 056 000	-1 056 000	-1 056 000
1.177006	Refusjon frå andre (private)	-215 000	-215 000	-215 000	-215 000	-215 000
1.195002	Bruk av bunde driftsfond	-106 710	-31 710	-31 710	-31 710	-31 710
	<b>Netto</b>	<b>22 334 271</b>	<b>24 639 883</b>	<b>24 249 883</b>	<b>23 499 883</b>	<b>23 499 883</b>
	<b>Straumsnes oppvekstsenter</b>					
1.101001	Fastløn - faste stillingsheimlar	1 764 145	2 114 035	2 114 035	2 114 035	2 114 035
1.102004	Vikarløn	28 000	28 000	28 000	28 000	28 000
1.102005	Vikarløn ved ferie	15 000	35 000	35 000	35 000	35 000
1.104001	Overtid	8 000	8 000	8 000	8 000	8 000
1.105004	Skatt- og avgiftspliktig godtgjersle	4 250	4 250	4 250	4 250	4 250
1.109002	Pensjonspremie KLP, fellesordninga	220 118	488 136	488 136	488 136	488 136
1.109003	Pensjonspremie SPK	6 347	6 347	6 347	6 347	6 347
1.109005	Oppgavepliktig forsikring	2 979	2 979	2 979	2 979	2 979
1.109901	Arbeidsgjevaravgift	175 671	284 479	284 479	284 479	284 479
1.110003	Kontorutgifter	5 000	5 000	5 000	5 000	5 000
1.110501	Undervisningsmaterieil	5 000	5 000	5 000	5 000	5 000
1.111501	Bevertning egne tilsette og eksterne	5 000	5 000	5 000	5 000	5 000
1.111503	Matvarer til bruk i tenesteproduksjon	30 000	40 000	40 000	40 000	40 000
1.112007	Velferdstiltak og gáver til egne tilsette	2 000	2 000	2 000	2 000	2 000
1.112011	Diverse varer og tenester	7 000	7 000	7 000	7 000	7 000
1.112014	Arbeidsklede	10 000	5 000	5 000	5 000	5 000
1.113002	Mobil- og fasttelefon-abonnement	2 000	2 000	2 000	2 000	2 000
1.115003	Opplæring/kurs generelt	4 000	4 000	4 000	4 000	4 000

1.116003	Skyss og kostgodtgjersler - oppgavepliktig	5 500	5 500	5 500	5 500	5 500
1.118501	Personalforsikring	4 758	4 758	4 758	4 758	4 758
1.119006	Husleigeutgifter	1 400	1 400	1 400	1 400	1 400
1.119506	Andre avgifter og lisensar	2 000	2 000	2 000	2 000	2 000
1.120003	Inventar og utstyr	20 000	20 000	20 000	20 000	20 000
1.122001	Leie (operasjonell leasing) av driftsmidler	24 000	24 000	24 000	24 000	24 000
1.142924	Meirverdiavgift vanleg sats	21 259	21 259	21 259	21 259	21 259
1.160004	Brukarbetaling	-239 000	-279 000	-279 000	-279 000	-279 000
1.160024	Foreldrebetaling - mat	-30 000	-40 000	-40 000	-40 000	-40 000
1.172924	Kompensasjon for meirverdiavgift	-21 259	-21 259	-21 259	-21 259	-21 259
	<b>Netto</b>	<b>2 083 168</b>	<b>2 784 884</b>	<b>2 784 884</b>	<b>2 784 884</b>	<b>2 784 884</b>
	<b>Brunkeberg oppvekstsenter</b>					
1.101001	Fastløn - faste stillingsheimar	7 246 969	7 983 604	7 100 604	5 863 604	5 863 604
1.101016	Tilleggsløn faste stillingar	27 332	0	0	0	0
1.102004	Vikarløn	227 672	92 000	92 000	92 000	92 000
1.102005	Vikarløn ved ferie	65 000	65 000	65 000	65 000	65 000
1.104001	Overtid	20 000	20 000	20 000	20 000	20 000
1.105004	Skatt- og avgiftspliktig godtgjersle	12 000	12 000	12 000	12 000	12 000
1.105012	Honorar	15 185	0	0	0	0
1.109002	Pensjonspremie KLP, fellesordninga	733 841	1 456 736	1 456 736	1 456 736	1 456 736
1.109003	Pensjonspremie SPK	178 432	129 754	129 754	129 754	129 754
1.109005	Oppgavepliktig forsikring	10 005	10 005	10 005	10 005	10 005
1.109901	Arbeidsgjevaravgift	830 873	1 034 463	1 034 463	1 034 463	1 034 463
1.110003	Kontorutgifter	24 500	24 500	24 500	24 500	24 500
1.110010	Abonnement diverse fagtidsskrift	7 000	5 900	5 900	5 900	5 900
1.110501	Undervisningsmaterieil	70 600	70 600	70 600	70 600	70 600
1.111501	Bevertning egne tilsette og eksterne	5 000	7 000	7 000	7 000	7 000
1.111503	Matvarer til bruk i tenesteproduksjon	200 400	200 400	200 400	200 400	200 400
1.112007	Velferdstiltak og gaver til egne tilsette	7 000	7 000	7 000	7 000	7 000
1.112011	Diverse varer og tenester	31 000	31 000	31 000	31 000	31 000
1.112014	Arbeidsklede	28 000	18 000	18 000	18 000	18 000
1.113002	Mobil- og fasttelefon-abonnement	11 600	11 600	11 600	11 600	11 600
1.115003	Opplæring/kurs generelt	29 000	44 000	44 000	44 000	44 000

1.116003	Skyss og kostgodtgjersler - oppgavepliktig	15 500	20 000	20 000	20 000	20 000
1.117005	Transport	2 000	2 000	2 000	2 000	2 000
1.118001	Straumutgifter	0	0	-70 000	-100 000	-100 000
1.118501	Personalforsikring	14 860	14 860	14 860	14 860	14 860
1.119502	Kontingent diverse	9 000	9 000	9 000	9 000	9 000
1.120003	Inventar og utstyr	64 600	64 600	64 600	64 600	64 600
1.122001	Leie (operasjonell leasing) av driftsmidler	33 000	33 000	33 000	33 000	33 000
1.142924	Meirverdiavgift vanleg sats	42 800	42 800	42 800	42 800	42 800
1.160004	Brukarbetaling	-1 266 130	-1 266 130	-1 266 130	-1 266 130	-1 266 130
1.160024	Foreldrebetaling - mat	-200 400	-200 400	-200 400	-200 400	-200 400
1.170029	Refusjon frå staten	-108 000	0	0	0	0
1.172924	Kompensasjon for meirverdiavgift	-42 800	-42 800	-42 800	-42 800	-42 800
1.175003	Refusjon frå kommunar	-88 220	0	0	0	0
	<b>Netto</b>	<b>8 257 619</b>	<b>9 900 492</b>	<b>8 947 492</b>	<b>7 680 492</b>	<b>7 680 492</b>
	<b>Kviteseid barnehage</b>					
1.101001	Fastløn - faste stillingsheimlar	5 773 195	6 476 785	6 476 785	6 476 785	6 476 785
1.102004	Vikarløn	69 849	69 849	69 849	69 849	69 849
1.102005	Vikarløn ved ferie	87 058	87 058	87 058	87 058	87 058
1.104001	Overtid	44 000	50 000	50 000	50 000	50 000
1.105004	Skatt- og avgiftspliktig godtgjersle	12 000	12 000	12 000	12 000	12 000
1.109002	Pensjonspremie KLP, fellesordninga	909 270	1 486 978	1 486 978	1 486 978	1 486 978
1.109005	Oppgavepliktig forsikring	8 039	8 039	8 039	8 039	8 039
1.109901	Arbeidsgjevaravgift	730 910	867 362	867 362	867 362	867 362
1.110003	Kontorutgifter	15 000	15 000	15 000	15 000	15 000
1.110501	Undervisningsmateriell	21 000	21 000	21 000	21 000	21 000
1.111501	Beverting egne tilsette og eksterne	5 000	5 000	5 000	5 000	5 000
1.111503	Matvarer til bruk i tenesteproduksjon	225 000	225 000	225 000	225 000	225 000
1.112011	Diverse varer og tenester	30 000	30 000	30 000	30 000	30 000
1.112014	Arbeidsklede	32 000	18 000	18 000	18 000	18 000
1.113002	Mobil- og fasttelefon-abonnement	18 500	18 500	18 500	18 500	18 500
1.115003	Opplæring/kurs generelt	26 000	26 000	26 000	26 000	26 000
1.116003	Skyss og kostgodtgjersler - oppgavepliktig	10 000	10 000	10 000	10 000	10 000
1.118501	Personalforsikring	6 542	6 542	6 542	6 542	6 542

1.120003	Inventar og utstyr	82 000	82 000	82 000	82 000	82 000
1.122001	Leie (operasjonell leasing) av driftsmidler	23 000	23 000	23 000	23 000	23 000
1.142924	Meirverdiavgift vanleg sats	29 000	29 000	29 000	29 000	29 000
1.160004	Brukarbetaling	-1 438 000	-1 200 000	-1 200 000	-1 200 000	-1 200 000
1.160024	Foreldrebetaling - mat	-225 000	-225 000	-225 000	-225 000	-225 000
1.172924	Kompensasjon for meirverdiavgift	-29 000	-29 000	-29 000	-29 000	-29 000
	<b>Netto</b>	<b>6 465 363</b>	<b>8 113 113</b>	<b>8 113 113</b>	<b>8 113 113</b>	<b>8 113 113</b>
	<b>Politisk verksemd</b>					
1.101001	Fastløn - faste stillingsheimlar	1 593 039	4 116 511	4 116 511	4 116 511	4 116 511
1.103004	Ekstrahjelp/diverse løn	0	20 000	0	20 000	0
1.108001	Løn og godtgjering til politikarar	1 270 049	1 267 643	1 247 643	1 267 643	1 247 643
1.108005	Tapt arbeidsforteneste	50 000	68 000	45 000	68 000	45 000
1.109002	Pensjonspremie KLP, fellesordninga	420 267	1 138 633	1 138 633	1 138 633	1 138 633
1.109005	Oppgåvepliktig forsikring	1 400	1 400	1 400	1 400	1 400
1.109901	Arbeidsgjevaravgift	353 566	700 742	694 064	694 064	694 064
1.110003	Kontorutgifter	3 000	13 000	3 000	13 000	3 000
1.110010	Abonnement diverse fagtidsskrift	10 000	10 000	10 000	10 000	10 000
1.111501	Beverting egne tilsette og eksterne	14 500	14 500	14 500	14 500	14 500
1.112011	Diverse varer og tenester	5 000	5 000	5 000	5 000	5 000
1.112038	Velferdstiltak og gåver til tenestemottakarar	8 000	8 000	8 000	8 000	8 000
1.113002	Mobil- og fasttelefon-abonnement	3 000	3 000	3 000	3 000	3 000
1.114002	Annonser	7 000	21 000	7 000	21 000	7 000
1.114005	Representasjon/gåver til eksterne mottakarar	25 000	25 000	25 000	25 000	25 000
1.115003	Opplæring/kurs generelt	73 000	73 000	73 000	73 000	73 000
1.116003	Skyss og kostgodtgjersler - oppgåvepliktig	43 000	56 000	43 000	56 000	43 000
1.119502	Kontingent diverse	3 500	3 500	3 500	3 500	3 500
1.120003	Inventar og utstyr	20 000	20 000	20 000	20 000	20 000
1.122001	Leie (operasjonell leasing) av driftsmidler	3 000	3 000	3 000	3 000	3 000
1.137010	Dekking arbeidsgjevar tap av løn	20 000	20 000	20 000	20 000	20 000
1.137501	Kjøp frå interkommunalt selskap	766 380	0	0	0	0
1.138001	Kjøp frå § 27 samarbeid	0	795 500	795 500	795 500	795 500
1.142924	Meirverdiavgift vanleg sats	16 000	16 000	16 000	41 000	16 000
1.145004	Overføringar til kommunar	420 000	430 000	430 000	430 000	430 000

1.147011	Overføringer til politiske parti	40 000	40 000	40 000	40 000	40 000
1.154001	Avsett til disposisjonsfond	504 577	0	2 911 234	1 582 325	4 584 074
1.172924	Kompensasjon for meirverdiavgift	-16 000	-16 000	-16 000	-41 000	-16 000
1.194001	Bruk av disposisjonsfond	-589 000	-4 068 210	0	0	0
1.194002	Bruk av fritt næringsfond	-420 000	-430 000	-430 000	-430 000	-430 000
	<b>Netto</b>	<b>4 648 278</b>	<b>4 355 219</b>	<b>11 227 985</b>	<b>9 999 076</b>	<b>12 900 825</b>
	<b>Rådmannen</b>					
1.101001	Fastløn - faste stillingsheimplar	2 264 116	2 741 926	2 741 926	2 551 345	2 551 345
1.103004	Ekstrahjelp/diverse løn	15 000	268 077	15 000	15 000	15 000
1.105024	Løn lærlingar	532 674	590 682	590 682	590 682	590 682
1.108901	Trekk- og oppgavepliktig, ikkje arbeidsgjevaravgiftpliktig løn	0	1 561 000	1 561 000	0	0
1.109002	Pensjonspremie KLP, fellesordninga	414 441	775 246	718 246	675 804	675 804
1.109003	Pensjonspremie SPK	10 718	9 794	9 794	9 794	9 794
1.109005	Oppgavepliktig forsikring	4 163	4 163	4 163	4 163	4 163
1.109901	Arbeidsgjevaravgift	340 397	464 889	431 889	407 321	407 321
1.110010	Abonnement diverse fagtidsskrift	1 900	1 900	1 900	1 900	1 900
1.111501	Beverting egne tilsette og eksterne	12 536	12 000	12 000	12 000	12 000
1.112005	Bedriftshelseteneste	300 000	250 000	250 000	250 000	250 000
1.112007	Velferdstiltak og gaver til egne tilsette	8 000	8 000	8 000	8 000	8 000
1.112011	Diverse varer og tenester	20 000	20 000	20 000	20 000	20 000
1.112021	Forbruksmateriell	-20 000	0	0	0	0
1.113002	Mobil- og fasttelefon-abonnement	8 000	8 000	8 000	8 000	8 000
1.115003	Opplæring/kurs generelt	65 000	65 000	65 000	65 000	65 000
1.115005	Kurs tilsette	-1 900	250 000	250 000	250 000	250 000
1.116003	Skyss og kostgodtgjersler - oppgavepliktig	29 000	59 000	59 000	59 000	59 000
1.116506	Andre godtgjersler - oppgavepliktig	30 000	30 000	30 000	30 000	30 000
1.118501	Personalforsikring	313 523	378 523	378 523	378 523	378 523
1.119006	Husleigeutgifter	0	510 000	510 000	510 000	510 000
1.119502	Kontingent diverse	38 000	45 000	45 000	45 000	45 000
1.119506	Andre avgifter og lisensar	30 000	30 000	30 000	30 000	30 000
1.120003	Inventar og utstyr	12 000	36 000	36 000	36 000	36 000
1.122001	Leie (operasjonell leasing) av driftsmidlar	4 000	4 000	4 000	4 000	4 000
1.127001	Anna tenestekjøp som inngår i eigen tenesteproduksjon	10 000	2 010 000	10 000	10 000	10 000



1.135010	Tenestekjøp av kommunar som erstattar egne tenester	2 897 000	3 193 000	3 193 000	3 193 000	3 193 000
1.142924	Meirverdiavgift vanleg sats	729 750	805 000	805 000	805 000	805 000
1.160029	Gebyr - Nissedal	0	-2 568 000	-2 568 000	-2 568 000	-2 568 000
1.163001	Leigeinntekter	0	-510 000	-510 000	-510 000	-510 000
1.170029	Refusjon frå staten	-261 000	-176 000	-176 000	-176 000	-176 000
1.172924	Kompensasjon for meirverdiavgift	-729 750	-805 000	-805 000	-805 000	-805 000
1.185000	Overføring frå kommunar	-2 339 000	0	0	0	0
1.195002	Bruk av bunde driftsfond	0	-88 000	-88 000	-88 000	-88 000
	<b>Netto</b>	<b>4 738 568</b>	<b>9 984 200</b>	<b>7 641 123</b>	<b>5 822 532</b>	<b>5 822 532</b>
	<b>Fellestenestene</b>					
1.101001	Fastløn - faste stillingsheimlar	1 704 716	1 967 704	1 967 704	1 967 704	1 967 704
1.102004	Vikarløn	20 000	20 000	20 000	20 000	20 000
1.109002	Pensjonspremie KLP, fellesordninga	-636 519	-515 703	-515 703	-515 703	-515 703
1.109005	Oppgåvepliktig forsikring	5 036	5 036	5 036	5 036	5 036
1.109010	Premieavvik	-4 188 720	-13 220 063	-13 169 543	-13 122 510	-13 107 340
1.109901	Arbeidsgjevaravgift	-328 655	-1 245 293	-1 239 938	-1 234 953	-1 233 345
1.110003	Kontorutgifter	95 000	95 000	95 000	95 000	95 000
1.111501	Beverting egne tilsette og eksterne	15 000	15 000	15 000	15 000	15 000
1.112007	Velferdstiltak og gaver til egne tilsette	15 000	15 000	15 000	15 000	15 000
1.112011	Diverse varer og tenester	12 642	13 000	13 000	13 000	13 000
1.113001	Porto, frakt	148 000	148 000	148 000	148 000	148 000
1.113002	Mobil- og fasttelefon-abonnement	20 000	40 000	40 000	40 000	40 000
1.113003	Datakommunikasjon, samband og linjeleige	410 000	410 000	410 000	410 000	410 000
1.114002	Annonser	100 000	100 000	100 000	100 000	100 000
1.115003	Opplæring/kurs generelt	6 000	6 000	6 000	6 000	6 000
1.116003	Skyss og kostgodtgjersler - oppgåvepliktig	8 000	8 000	8 000	8 000	8 000
1.118501	Personalforsikring	11 438	11 438	11 438	11 438	11 438
1.118503	Forsikring bygg, inventar	231 000	231 000	231 000	231 000	231 000
1.119502	Kontingent diverse	29 000	64 000	64 000	64 000	64 000
1.119506	Andre avgifter og lisensar	1 064 000	1 211 000	1 211 000	1 211 000	1 211 000
1.119508	Kontingent KS	360 000	450 000	450 000	450 000	450 000
1.120003	Inventar og utstyr	190 500	90 500	90 500	90 500	90 500
1.122001	Leie (operasjonell leasing) av driftsmidlar	70 000	70 000	70 000	70 000	70 000

1.124023	Driftsavtaler, reparasjoner og vaktmeistertjenester	10 000	0	0	0	0
1.127001	Anna tenestekjøp som inngår i egen tenesteproduksjon	10 000	30 000	30 000	30 000	30 000
1.135010	Tenestekjøp av kommunar som erstattar egne tenester	3 835 500	4 435 500	4 435 500	4 435 500	4 435 500
1.137002	Rammeavtale Telemarksforskning	39 000	49 000	49 000	49 000	49 000
1.137013	Tilskot	500 000	7 300 000	6 900 000	0	0
1.137042	Kjøp av teneste frå private	122 000	242 000	242 000	242 000	242 000
1.137501	Kjøp frå interkommunalt selskap	278 000	0	0	0	0
1.138001	Kjøp frå § 27 samarbeid	0	326 000	326 000	326 000	326 000
1.142924	Meirverdiavgift vanleg sats	536 000	536 000	536 000	536 000	536 000
1.147001	Overføringar til kyrkja	3 489 000	3 726 200	3 726 200	3 726 200	3 726 200
1.147002	Tenesteyting kyrkja etter avtale	379 000	379 000	379 000	379 000	379 000
1.147005	Tapsføring av fordringar	20 000	20 000	20 000	20 000	20 000
1.150002	Renter/omkostningar leverandørar	10 000	10 000	10 000	10 000	10 000
1.157001	Overføring til investeringsrekneskapen	715 000	715 000	715 000	715 000	715 000
1.160003	Økonomitjenester Fellerådet	-235 000	-235 000	-235 000	-235 000	-235 000
1.162001	Pantegebyr	-13 000	-13 000	-13 000	-13 000	-13 000
1.162004	Avgiftsfritt sal	-35 000	-35 000	-35 000	-35 000	-35 000
1.165011	Avgiftspliktig sal	-6 000	-56 000	-56 000	-56 000	-56 000
1.172924	Kompensasjon for meirverdiavgift	-536 000	-536 000	-536 000	-536 000	-536 000
1.173007	Refusjon Fylkesmannen	0	-3 000 000	-5 900 000	0	0
1.177501	Refusjon frå IKS der kommunen er deltakar	-45 000	-45 000	-45 000	-45 000	-45 000
1.194002	Bruk av fritt næringsfond	0	-1 000 000	-1 000 000	0	0
1.195001	Bruk av bunde næringsfond	-500 000	-500 000	0	0	0
1.195002	Bruk av bunde driftsfond	0	-2 800 000	0	0	0
	<b>Netto</b>	<b>7 934 938</b>	<b>-461 681</b>	<b>-405 806</b>	<b>-353 788</b>	<b>-337 010</b>
	<b>NAV</b>					
1.108901	Trekk- og oppgavepliktig, ikkje arbeidsgjevaravgiftpliktig løn	300 000	400 000	400 000	400 000	400 000
1.135010	Tenestekjøp av kommunar som erstattar egne tenester	1 800 000	1 900 000	1 900 000	1 900 000	1 900 000
1.147007	Overføringar til private - livsopphald	1 350 000	1 600 000	1 600 000	1 600 000	1 600 000
1.152001	Utlån av sosiallån	100 000	100 000	100 000	100 000	100 000
1.192001	Mottatte avdrag sosiale lån	-100 000	-100 000	-100 000	-100 000	-100 000
	<b>Netto</b>	<b>3 450 000</b>	<b>3 900 000</b>	<b>3 900 000</b>	<b>3 900 000</b>	<b>3 900 000</b>

	<b>Barnevern</b>					
1.101001	Fastløn - faste stillingsheimlar	7 827 378	8 078 767	8 078 767	8 078 767	8 078 767
1.101016	Tilleggsløn faste stillingar	263 200	271 299	271 299	271 299	271 299
1.102004	Vikarløn	0	55 000	55 000	55 000	55 000
1.102005	Vikarløn ved ferie	50 000	0	0	0	0
1.103004	Ekstrahjelp/diverse løn	0	115 000	115 000	115 000	115 000
1.104001	Overtid	170 000	240 000	240 000	240 000	240 000
1.105004	Skatt- og avgiftspliktig godtgjersle	31 000	31 000	31 000	31 000	31 000
1.105005	Løn tilsynsførar	125 000	135 000	135 000	135 000	135 000
1.105006	Løner fosterheimar	8 033 000	7 200 000	7 200 000	7 200 000	7 200 000
1.105007	Godtgjersle støttekontaktar	372 000	1 082 000	1 082 000	1 082 000	1 082 000
1.105008	Løner besøksheimar	1 552 000	720 000	720 000	720 000	720 000
1.107500	Fastløn reinhaldspersonale	106 646	141 491	141 491	141 491	141 491
1.109002	Pensjonspremie KLP, fellesordninga	1 256 900	1 859 378	1 859 378	1 859 378	1 859 378
1.109005	Oppgåvepliktig forsikring	7 447	7 447	7 447	7 447	7 447
1.109901	Arbeidsgjevaravgift	2 097 433	2 088 948	2 088 948	2 088 948	2 088 948
1.110003	Kontorutgifter	65 000	65 000	65 000	65 000	65 000
1.110010	Abonnement diverse fagtidsskrift	3 500	3 500	3 500	3 500	3 500
1.111501	Beverting egne tilsette og eksterne	46 000	40 000	40 000	40 000	40 000
1.112007	Velferdstiltak og gåver til egne tilsette	18 000	18 000	18 000	18 000	18 000
1.112011	Diverse varer og tenester	672 000	625 000	625 000	625 000	625 000
1.112033	Andre utlegg	135 000	0	0	0	0
1.113001	Porto, frakt	3 000	3 000	3 000	3 000	3 000
1.113002	Mobil- og fasttelefon-abonnement	49 000	61 000	61 000	61 000	61 000
1.114002	Annonser	10 000	12 000	12 000	12 000	12 000
1.114005	Representasjon/gåver til eksterne mottakarar	10 000	10 000	10 000	10 000	10 000
1.115003	Opplæring/kurs generelt	200 000	200 000	200 000	200 000	200 000
1.116003	Skyss og kostgodtgjersler - oppgåvepliktig	454 000	680 000	680 000	680 000	680 000
1.116504	Utgiftsdekning besøksheim	3 815 000	3 225 000	3 225 000	3 225 000	3 225 000
1.117002	Drift av egne transportmiddel	96 000	161 000	161 000	161 000	161 000
1.117005	Transport	32 000	67 000	67 000	67 000	67 000
1.117008	Ikkje oppgåvepliktige utg.	25 000	40 000	40 000	40 000	40 000
1.118001	Straumutgifter	150 000	170 000	170 000	170 000	170 000

1.118501	Personalforsikring	40 000	40 000	40 000	40 000	40 000
1.118503	Forsikring bygg, inventar	3 909	3 909	3 909	3 909	3 909
1.119006	Husleigeutgifter	680 000	730 000	730 000	730 000	730 000
1.119502	Kontingent diverse	3 600	0	0	0	0
1.119503	Kommunale avgifter og gebyr	34 000	34 000	34 000	34 000	34 000
1.119506	Andre avgifter og lisensar	160 000	440 000	440 000	440 000	440 000
1.120003	Inventar og utstyr	120 000	120 000	120 000	120 000	120 000
1.121001	Leige/kjøp av transportmiddel	330 000	330 000	330 000	330 000	330 000
1.122001	Leie (operasjonell leasing) av driftsmidler	40 000	50 000	50 000	50 000	50 000
1.124023	Driftsavtaler, reparasjoner og vaktmeistertjenester	460 000	180 000	180 000	180 000	180 000
1.127001	Anna tenestekjøp som inngår i egen tenesteproduksjon	5 673 000	5 393 000	5 393 000	5 393 000	5 393 000
1.130007	Tenestekjøp av staten som erstatter egne tenester	1 082 000	3 432 000	3 432 000	3 432 000	3 432 000
1.135010	Tenestekjøp av kommunar som erstatter egne tenester	1 239 000	2 290 000	2 290 000	2 290 000	2 290 000
1.137010	Dekking arbeidsgjevar tap av løn	548 000	128 000	128 000	128 000	128 000
1.138001	Kjøp frå § 27 samarbeid	2 325 000	2 882 929	2 882 929	2 882 929	2 882 929
1.142924	Meirverdiavgift vanleg sats	220 000	220 000	220 000	220 000	220 000
1.147029	Overføring til private	498 000	1 116 000	1 116 000	1 116 000	1 116 000
1.170011	Refusjon frå NAV	-70 000	-70 000	-70 000	-70 000	-70 000
1.170029	Refusjon frå staten	-130 000	-130 000	-130 000	-130 000	-130 000
1.172924	Kompensasjon for meirverdiavgift	-220 000	-220 000	-220 000	-220 000	-220 000
1.175003	Refusjon frå kommunar	-32 061 354	-35 977 370	-35 977 370	-35 977 370	-35 977 370
1.177006	Refusjon frå andre (private)	-116 000	-116 000	-116 000	-116 000	-116 000
	<b>Netto</b>	<b>8 534 659</b>	<b>8 282 298</b>	<b>8 282 298</b>	<b>8 282 298</b>	<b>8 282 298</b>
	<b>Administrasjon av helse og omsorg</b>					
1.101001	Fastløn - faste stillingsheimlar	2 413 344	2 491 971	2 491 971	2 491 971	2 491 971
1.105004	Skatt- og avgiftspliktig godtgjersle	1 300	1 300	1 300	1 300	1 300
1.109002	Pensjonspremie KLP, fellesordninga	370 057	558 642	558 642	558 642	558 642
1.109005	Oppgåvepliktig forsikring	1 630	1 630	1 630	1 630	1 630
1.109901	Arbeidsgjevaravgift	295 179	323 503	323 503	323 503	323 503
1.110003	Kontorutgifter	4 000	4 000	4 000	4 000	4 000
1.113002	Mobil- og fasttelefon-abonnement	2 000	2 000	2 000	2 000	2 000
1.115003	Opplæring/kurs generelt	15 000	15 000	15 000	15 000	15 000
1.116003	Skyss og kostgodtgjersler - oppgåvepliktig	15 000	15 000	15 000	15 000	15 000

1.118501	Personalforsikring	1 543	1 543	1 543	1 543	1 543
1.119506	Andre avgifter og lisensar	7 000	7 000	7 000	7 000	7 000
1.120003	Inventar og utstyr	4 000	4 000	4 000	4 000	4 000
1.130007	Tenestekjøp av staten som erstatter egne tenester	55 000	55 000	55 000	55 000	55 000
1.135010	Tenestekjøp av kommunar som erstattar egne tenester	140 000	140 000	140 000	140 000	140 000
1.137013	Tilskot	18 000	18 000	18 000	18 000	18 000
1.142924	Meirverdiavgift vanleg sats	1 000	1 000	1 000	1 000	1 000
1.147029	Overføring til private	180 000	180 000	180 000	180 000	180 000
1.172924	Kompensasjon for meirverdiavgift	-1 000	-1 000	-1 000	-1 000	-1 000
	<b>Netto</b>	<b>3 523 053</b>	<b>3 818 589</b>	<b>3 818 589</b>	<b>3 818 589</b>	<b>3 818 589</b>
	<b>Helsetenester</b>					
1.101001	Fastløn - faste stillingsheimlar	8 318 510	8 564 446	7 964 446	7 964 446	7 964 446
1.102004	Vikarløn	1 018 221	18 221	18 221	18 221	18 221
1.102005	Vikarløn ved ferie	80 984	80 984	80 984	80 984	80 984
1.104001	Overtid	15 000	15 000	15 000	15 000	15 000
1.105004	Skatt- og avgiftspliktig godtgjersle	14 457	14 457	14 457	14 457	14 457
1.105009	Omsorgsløn	282 000	282 000	282 000	282 000	282 000
1.109002	Pensjonspremie KLP, fellesordninga	1 057 358	1 569 712	1 569 712	1 569 712	1 569 712
1.109003	Pensjonspremie SPK	9 938	9 938	9 938	9 938	9 938
1.109004	Pensjonspremie KLP, sjukepleiarordninga	326 878	472 886	472 886	472 886	472 886
1.109005	Oppgåvepliktig forsikring	13 991	13 991	13 991	13 991	13 991
1.109901	Arbeidsgjevaravgift	1 146 216	1 232 529	1 232 529	1 232 529	1 232 529
1.110003	Kontorutgifter	82 000	82 000	82 000	82 000	82 000
1.110010	Abonnement diverse fagtidskrift	2 000	2 000	2 000	2 000	2 000
1.111002	Medisinske forbruksvarer	207 000	187 000	187 000	187 000	187 000
1.111401	Medikament	10 000	10 000	10 000	10 000	10 000
1.111501	Beverting egne tilsette og eksterne	7 500	2 500	2 500	2 500	2 500
1.111503	Matvarer til bruk i tenesteproduksjon	15 000	15 000	15 000	15 000	15 000
1.112011	Diverse varer og tenester	34 000	34 000	34 000	34 000	34 000
1.112014	Arbeidsklede	14 000	14 000	14 000	14 000	14 000
1.113001	Porto, frakt	1 000	1 000	1 000	1 000	1 000
1.113002	Mobil- og fasttelefon-abonnement	20 500	23 500	23 500	23 500	23 500
1.113003	Datakommunikasjon, samband og linjeleige	28 000	28 000	28 000	28 000	28 000

1.113005	Bankgebyrer	2 500	2 500	2 500	2 500	2 500
1.115003	Opplæring/kurs generelt	96 000	96 000	96 000	96 000	96 000
1.116003	Skyss og kostgodtgjersler - oppgavepliktig	62 000	62 000	62 000	62 000	62 000
1.117002	Drift av egne transportmiddel	30 000	50 000	50 000	50 000	50 000
1.118501	Personalforsikring	12 132	12 132	12 132	12 132	12 132
1.118503	Forsikring bygg, inventar	700	700	700	700	700
1.119006	Husleigeutgifter	180 000	189 000	189 000	189 000	189 000
1.119502	Kontingent diverse	5 000	5 000	5 000	5 000	5 000
1.119506	Andre avgifter og lisensar	454 000	623 000	623 000	623 000	623 000
1.120003	Inventar og utstyr	95 000	55 000	55 000	55 000	55 000
1.121001	Leige/kjøp av transportmiddel	70 000	93 000	93 000	93 000	93 000
1.122001	Leie (operasjonell leasing) av driftsmidler	28 000	36 000	36 000	36 000	36 000
1.127001	Anna tenestekjøp som inngår i egen tenesteproduksjon	131 000	131 000	131 000	131 000	131 000
1.127009	Tenestekjøp fra andre kommunar som inngår i egen tenesteproduksjon	600 000	717 000	717 000	717 000	717 000
1.130003	Gjestepasientar andre kommunar	0	400 000	400 000	400 000	400 000
1.135008	Legevakttenester - andre kommunar	1 355 000	2 225 000	2 225 000	2 225 000	2 225 000
1.135010	Tenestekjøp av kommunar som erstattar egne tenester	1 561 000	1 510 000	1 620 000	1 620 000	1 620 000
1.137004	Driftstilskot fysioterapeut.	475 500	504 500	504 500	504 500	504 500
1.137042	Kjøp av teneste fra private	5 200 000	0	0	0	0
1.142924	Meirverdiavgift vanleg sats	127 250	127 250	127 250	127 250	127 250
1.147029	Overføring til private	20 000	20 000	20 000	20 000	20 000
1.160004	Brukarbetaling	-1 075 000	-1 065 000	-1 065 000	-1 065 000	-1 065 000
1.163001	Leigeinntekter	-66 000	-66 000	-66 000	-66 000	-66 000
1.170011	Refusjon fra NAV	0	-20 000	-20 000	-20 000	-20 000
1.170029	Refusjon fra staten	-5 461 000	-2 609 000	-2 373 000	-2 373 000	-2 373 000
1.172924	Kompensasjon for meirverdiavgift	-127 250	-127 250	-127 250	-127 250	-127 250
1.177006	Refusjon fra andre (private)	-45 000	0	0	0	0
	<b>Netto</b>	<b>16 435 385</b>	<b>15 644 996</b>	<b>15 390 996</b>	<b>15 390 996</b>	<b>15 390 996</b>
	<b>Kviteseid omsorgsenter</b>					
1.101001	Fastløn - faste stillingsheimlar	15 440 957	15 555 195	15 555 195	15 555 195	15 555 195
1.101016	Tilleggs løn faste stillingar	2 471 044	2 977 195	2 977 195	2 977 195	2 977 195
1.102004	Vikarløn	253 077	262 100	262 100	262 100	262 100

1.102005	Vikarløn ved ferie	1 088 231	1 130 231	1 130 231	1 130 231	1 130 231
1.103004	Ekstrahjelp/diverse løn	120 000	270 000	270 000	270 000	270 000
1.104001	Overtid	200 000	300 000	300 000	300 000	300 000
1.105012	Honorar	205 671	205 671	205 671	205 671	205 671
1.105018	Godtgjersle forskuva arbeidstid	20 000	100 000	100 000	100 000	100 000
1.109002	Pensjonspremie KLP, fellesordninga	1 911 655	2 899 697	2 899 697	2 899 697	2 899 697
1.109003	Pensjonspremie SPK	47 601	47 601	47 601	47 601	47 601
1.109004	Pensjonspremie KLP, sjukepleiarordninga	974 284	1 270 436	1 270 436	1 270 436	1 270 436
1.109005	Oppgåvepliktig forsikring	21 707	21 707	21 707	21 707	21 707
1.109901	Arbeidsgjevaravgift	2 527 516	2 651 916	2 651 916	2 651 916	2 651 916
1.110003	Kontorutgifter	25 000	100 000	100 000	100 000	100 000
1.111002	Medisinske forbruksvarer	400 000	400 000	400 000	400 000	400 000
1.111401	Medikament	400 000	400 000	400 000	400 000	400 000
1.111501	Beverting eigne tilsette og eksterne	3 000	3 000	3 000	3 000	3 000
1.111503	Matvarer til bruk i tenesteproduksjon	5 000	5 000	5 000	5 000	5 000
1.112011	Diverse varer og tenester	171 300	171 300	171 300	171 300	171 300
1.112014	Arbeidsklede	30 000	30 000	30 000	30 000	30 000
1.112036	Tekstilar, madrasser m.m. innan helse og omsorg	30 000	30 000	30 000	30 000	30 000
1.113001	Porto, frakt	2 000	2 000	2 000	2 000	2 000
1.113002	Mobil- og fasttelefon-abonnement	25 000	25 000	25 000	25 000	25 000
1.114002	Annonser	2 000	7 000	7 000	7 000	7 000
1.115003	Opplæring/kurs generelt	40 000	40 000	40 000	40 000	40 000
1.116003	Skyss og kostgodtgjersler - oppgåvepliktig	10 000	10 000	10 000	10 000	10 000
1.117005	Transport	34 000	34 000	34 000	34 000	34 000
1.118501	Personalforsikring	28 261	28 261	28 261	28 261	28 261
1.119502	Kontingent diverse	20 000	20 000	20 000	20 000	20 000
1.119506	Andre avgifter og lisensar	75 000	75 000	75 000	75 000	75 000
1.120003	Inventar og utstyr	130 000	130 000	130 000	130 000	130 000
1.122001	Leie (operasjonell leasing) av driftsmidlar	10 000	10 000	10 000	10 000	10 000
1.123002	Vedlikehald bygg og anlegg	0	44 000	44 000	44 000	44 000
1.124023	Driftsavtalar, reparasjonar og vaktmeistertenester	20 000	20 000	20 000	20 000	20 000
1.124024	Vedlikehald inventar og utstyr	15 000	15 000	15 000	15 000	15 000
1.126001	Reinhald- og vaskeritenester	110 000	110 000	110 000	110 000	110 000

1.127009	Tenestekjøp frå andre kommunar som inngår i eigen tenesteproduksjon	1 314 000	1 860 000	1 860 000	1 860 000	1 860 000
1.130007	Tenestekjøp av staten som erstatter egne tenester	0	50 000	50 000	50 000	50 000
1.135010	Tenestekjøp av kommunar som erstattar egne tenester	30 000	0	0	0	0
1.142924	Meirverdiavgift vanleg sats	200 000	200 000	200 000	200 000	200 000
1.160004	Brukarbetaling	-5 500 000	-3 970 000	-3 970 000	-3 970 000	-3 970 000
1.172924	Kompensasjon for meirverdiavgift	-200 000	-200 000	-200 000	-200 000	-200 000
	<b>Netto</b>	<b>22 711 304</b>	<b>27 341 310</b>	<b>27 341 310</b>	<b>27 341 310</b>	<b>27 341 310</b>
	<b>Heimetenestene</b>					
1.101001	Fastløn - faste stillingsheimlar	10 698 400	11 843 279	12 253 797	12 253 797	12 253 797
1.101016	Tilleggsløn faste stillingar	955 618	1 159 092	1 159 092	1 159 092	1 159 092
1.102004	Vikarløn	135 232	135 232	135 232	135 232	135 232
1.102005	Vikarløn ved ferie	628 351	628 351	628 351	628 351	628 351
1.103004	Ekstrahjelp/diverse løn	30 000	30 000	30 000	30 000	30 000
1.104001	Overtid	106 292	106 292	106 292	106 292	106 292
1.105004	Skatt- og avgiftspliktig godtgjersle	72 648	72 648	72 648	72 648	72 648
1.105009	Omsorgsløn	63 900	165 000	165 000	165 000	165 000
1.105018	Godtgjersle forskuva arbeidstid	42 517	42 517	42 517	42 517	42 517
1.109002	Pensjonspremie KLP, fellesordninga	1 067 712	1 688 927	1 715 925	1 715 925	1 715 925
1.109004	Pensjonspremie KLP, sjukepleiarordninga	786 078	1 261 932	1 322 392	1 322 392	1 322 392
1.109005	Oppgåvepliktig forsikring	18 707	13 299	13 299	13 299	13 299
1.109901	Arbeidsgjevaravgift	1 546 195	1 816 124	1 868 910	1 868 910	1 868 910
1.110003	Kontorutgifter	15 000	17 000	17 000	17 000	17 000
1.111002	Medisinske forbruksvarer	90 000	90 000	90 000	90 000	90 000
1.111503	Matvarer til bruk i tenesteproduksjon	68 000	100 000	100 000	100 000	100 000
1.112011	Diverse varer og tenester	48 000	48 000	48 000	48 000	48 000
1.112014	Arbeidsklede	35 000	35 000	35 000	35 000	35 000
1.113002	Mobil- og fasttelefon-abonnement	29 600	29 600	29 600	29 600	29 600
1.115003	Opplæring/kurs generelt	39 000	39 000	39 000	39 000	39 000
1.116003	Skyss og kostgodtgjersler - oppgåvepliktig	96 000	96 000	96 000	96 000	96 000
1.117002	Drift av egne transportmiddel	91 700	125 000	125 000	125 000	125 000
1.118501	Personalforsikring	17 731	17 731	17 731	17 731	17 731
1.119506	Andre avgifter og lisensar	113 000	113 000	113 000	113 000	113 000



1.120002	Tryggleiksalarm-eige utstyr	70 000	90 000	90 000	90 000	90 000
1.120003	Inventar og utstyr	13 000	63 000	13 000	13 000	13 000
1.121001	Leige/kjøp av transportmiddel	469 000	472 000	472 000	472 000	472 000
1.122001	Leie (operasjonell leasing) av driftsmidler	2 000	2 500	2 500	2 500	2 500
1.124024	Vedlikehald inventar og utstyr	5 000	5 000	5 000	5 000	5 000
1.142924	Meirverdiavgift vanleg sats	149 750	149 750	149 750	149 750	149 750
1.160004	Brukarbetaling	-659 000	-659 000	-659 000	-659 000	-659 000
1.172924	Kompensasjon for meirverdiavgift	-149 750	-149 750	-149 750	-149 750	-149 750
	<b>Netto</b>	<b>16 694 681</b>	<b>19 646 524</b>	<b>20 147 286</b>	<b>20 147 286</b>	<b>20 147 286</b>
	<b>Kjøken og vaskeri</b>					
1.101001	Fastløn - faste stillingsheimlar	1 808 576	1 803 796	1 803 796	1 803 796	1 803 796
1.101016	Tilleggsløn faste stillingar	93 455	93 455	93 455	93 455	93 455
1.102004	Vikarløn	21 103	21 103	21 103	21 103	21 103
1.102005	Vikarløn ved ferie	115 604	107 604	107 604	107 604	107 604
1.103004	Ekstrahjelp/diverse løn	10 000	30 000	30 000	30 000	30 000
1.104001	Overtid	18 750	13 750	13 750	13 750	13 750
1.109002	Pensjonspremie KLP, fellesordninga	304 617	445 432	445 432	445 432	445 432
1.109005	Oppgåvepliktig forsikring	4 133	4 133	4 133	4 133	4 133
1.109901	Arbeidsgjevaravgift	251 491	266 605	266 605	266 605	266 605
1.110003	Kontorutgifter	2 000	5 000	5 000	5 000	5 000
1.111503	Matvarer til bruk i tenesteproduksjon	930 250	986 065	986 065	986 065	986 065
1.112011	Diverse varer og tenester	30 000	31 500	31 500	31 500	31 500
1.112014	Arbeidsklede	5 250	5 250	5 250	5 250	5 250
1.112018	Reinhaldsutgifter	50 000	80 000	80 000	80 000	80 000
1.113002	Mobil- og fasttelefon-abonnement	1 000	1 000	1 000	1 000	1 000
1.115003	Opplæring/kurs generelt	8 000	8 000	8 000	8 000	8 000
1.116003	Skyss og kostgodtgjersler - oppgåvepliktig	66 000	60 000	60 000	60 000	60 000
1.118501	Personalforsikring	4 374	4 374	4 374	4 374	4 374
1.119506	Andre avgifter og lisensar	0	4 000	4 000	4 000	4 000
1.120003	Inventar og utstyr	29 000	35 000	35 000	35 000	35 000
1.122001	Leie (operasjonell leasing) av driftsmidler	5 600	5 600	5 600	5 600	5 600
1.124024	Vedlikehald inventar og utstyr	15 000	15 000	15 000	15 000	15 000
1.142924	Meirverdiavgift vanleg sats	147 000	147 000	147 000	147 000	147 000

1.160004	Brukarbetaling	-584 000	-400 000	-400 000	-400 000	-400 000
1.165011	Avgiftspliktig sal	-20 000	-20 000	-20 000	-20 000	-20 000
1.165014	Avgiftspliktig sal middel sats	-78 000	-35 000	-35 000	-35 000	-35 000
1.172924	Kompensasjon for meirverdiavgift	-147 000	-147 000	-147 000	-147 000	-147 000
1.177006	Refusjon frå andre (private)	-36 000	-36 000	-36 000	-36 000	-36 000
	<b>Netto</b>	<b>3 056 203</b>	<b>3 535 667</b>	<b>3 535 667</b>	<b>3 535 667</b>	<b>3 535 667</b>
	<b>Funksjonshemma</b>					
1.101001	Fastløn - faste stillingsheimar	13 058 006	13 444 884	13 444 884	13 444 884	13 444 884
1.101016	Tilleggsløn faste stillingar	1 900 873	2 054 984	2 054 984	2 054 984	2 054 984
1.102004	Vikarløn	165 738	165 738	165 738	165 738	165 738
1.102005	Vikarløn ved ferie	765 739	765 739	765 739	765 739	765 739
1.103004	Ekstrahjelp/diverse løn	100 000	100 000	100 000	100 000	100 000
1.104001	Overtid	187 000	187 000	187 000	187 000	187 000
1.105004	Skatt- og avgiftspliktig godtgjersle	37 406	37 406	37 406	37 406	37 406
1.105007	Godtgjersle støttekontaktar	567 000	667 000	667 000	667 000	667 000
1.105009	Omsorgsløn	476 000	500 000	500 000	500 000	500 000
1.105014	Godtgjersle avlasting	210 000	210 000	210 000	210 000	210 000
1.109002	Pensjonspremie KLP, fellesordninga	2 281 282	3 442 791	3 442 791	3 442 791	3 442 791
1.109004	Pensjonspremie KLP, sjukepleiarordninga	89 743	130 124	130 124	130 124	130 124
1.109005	Oppgåvepliktig forsikring	15 288	15 288	15 288	15 288	15 288
1.109901	Arbeidsgjevaravgift	2 102 912	2 290 199	2 290 199	2 290 199	2 290 199
1.110003	Kontorutgifter	14 000	14 000	14 000	14 000	14 000
1.111002	Medisinske forbruksvarer	0	22 000	22 000	22 000	22 000
1.111501	Beverting egne tilsette og eksterne	4 000	4 000	4 000	4 000	4 000
1.111503	Matvarer til bruk i tenesteproduksjon	45 000	45 000	45 000	45 000	45 000
1.112007	Velferdstiltak og gåver til egne tilsette	1 000	1 000	1 000	1 000	1 000
1.112011	Diverse varer og tenester	29 000	29 000	29 000	29 000	29 000
1.112024	Utgiftsdekning støttekontakt/avlasting	20 000	20 000	20 000	20 000	20 000
1.113002	Mobil- og fasttelefon-abonnement	11 000	11 500	11 500	11 500	11 500
1.114002	Annonser	0	3 000	3 000	3 000	3 000
1.115003	Opplæring/kurs generelt	35 000	35 000	35 000	35 000	35 000
1.116003	Skyss og kostgodtgjersler - oppgåvepliktig	238 000	236 000	236 000	236 000	236 000
1.116504	Utgiftsdekning besøkshem	100 000	100 000	100 000	100 000	100 000

1.117002	Drift av egne transportmiddel	33 000	40 000	40 000	40 000	40 000
1.118501	Personalforsikring	15 379	15 379	15 379	15 379	15 379
1.119506	Andre avgifter og lisensar	25 000	55 000	55 000	55 000	55 000
1.120003	Inventar og utstyr	40 000	40 000	40 000	40 000	40 000
1.121001	Leige/kjøp av transportmiddel	50 000	50 000	50 000	50 000	50 000
1.122001	Leie (operasjonell leasing) av driftsmidler	13 000	13 000	13 000	13 000	13 000
1.124024	Vedlikehold inventar og utstyr	7 000	7 000	7 000	7 000	7 000
1.137008	Kjøp av plassar KVITO	1 560 000	1 795 000	1 795 000	1 795 000	1 795 000
1.137014	Tilskot leiropphald/ferieavlasting	50 000	50 000	50 000	50 000	50 000
1.137015	Transport	10 000	10 000	10 000	10 000	10 000
1.137042	Kjøp av teneste frå private	130 000	0	0	0	0
1.142924	Meirverdiavgift vanleg sats	15 000	15 000	15 000	15 000	15 000
1.160004	Brukarbetaling	-120 000	-120 000	-120 000	-120 000	-120 000
1.170029	Refusjon frå staten	-266 000	-320 000	-320 000	-320 000	-320 000
1.172924	Kompensasjon for meirverdiavgift	-15 000	-15 000	-15 000	-15 000	-15 000
	<b>Netto</b>	<b>24 001 366</b>	<b>26 167 032</b>	<b>26 167 032</b>	<b>26 167 032</b>	<b>26 167 032</b>
	<b>Samfunnsutvikling og teknisk drift</b>					
1.101001	Fastløn - faste stillingsheimlar	5 113 227	5 429 623	5 429 623	5 429 623	5 429 623
1.101016	Tilleggsløn faste stillingar	260 670	360 670	360 670	360 670	360 670
1.102004	Vikarløn	60 000	60 000	60 000	60 000	60 000
1.103004	Ekstrahjelp/diverse løn	10 000	10 000	10 000	10 000	10 000
1.104001	Overtid	359 308	409 308	409 308	409 308	409 308
1.105004	Skatt- og avgiftspliktig godtgjersle	153 200	157 200	157 200	157 200	157 200
1.105016	Løn utrykking og ettersøk	75 923	75 923	75 923	75 923	75 923
1.105023	Godtgjersle heimevakt - befal	207 524	207 524	207 524	207 524	207 524
1.107500	Fastløn reinhaldspersonale	3 496 466	3 899 397	3 899 397	3 899 397	3 899 397
1.107501	Vikarløn reinhald	43 246	43 246	43 246	43 246	43 246
1.107502	Vikarløn reinhaldspersonale ved ferie	139 746	139 746	139 746	139 746	139 746
1.109002	Pensjonspremie KLP, fellesordninga	1 445 077	2 263 109	2 263 109	2 263 109	2 263 109
1.109005	Oppgåvepliktig forsikring	21 885	21 885	21 885	21 885	21 885
1.109901	Arbeidsgjevaravgift	1 204 618	1 387 794	1 387 794	1 387 794	1 387 794
1.110003	Kontorutgifter	67 000	67 000	67 000	67 000	67 000
1.110010	Abonnement diverse fagtidsskrift	3 000	3 000	3 000	3 000	3 000

1.111501	Beverning egne tilsette og eksterne	40 686	40 686	40 686	40 686	40 686
1.112011	Diverse varer og tenester	98 500	98 500	98 500	98 500	98 500
1.112014	Arbeidsklede	98 000	105 000	105 000	105 000	105 000
1.112018	Reinhaldsutgifter	150 000	218 000	218 000	218 000	218 000
1.113002	Mobil- og fasttelefon-abonnement	12 900	12 900	12 900	12 900	12 900
1.113003	Datakommunikasjon, samband og linjeleige	183 000	183 000	183 000	183 000	183 000
1.114002	Annonser	7 000	7 000	7 000	7 000	7 000
1.114008	Profiling	100 000	65 000	65 000	65 000	65 000
1.115003	Opplæring/kurs generelt	171 000	181 000	181 000	181 000	181 000
1.116003	Skyss og kostgodtgjersler - oppgavepliktig	161 000	166 000	166 000	166 000	166 000
1.117002	Drift av egne transportmiddel	230 015	280 015	280 015	280 015	280 015
1.118001	Straumutgifter	3 125 500	5 049 500	5 049 500	5 049 500	5 049 500
1.118501	Personalforsikring	18 184	18 184	18 184	18 184	18 184
1.118503	Forsikring bygg, inventar	324 793	601 793	601 793	601 793	601 793
1.119003	Grunnleige og festeavgifter	50 000	50 000	50 000	50 000	50 000
1.119006	Husleigeutgifter	138 000	138 000	138 000	138 000	138 000
1.119502	Kontingent diverse	30 000	30 000	30 000	30 000	30 000
1.119503	Kommunale avgifter og gebyr	1 343 500	1 488 500	1 488 500	1 488 500	1 488 500
1.119504	Kontingent LVK	35 000	35 000	35 000	35 000	35 000
1.119506	Andre avgifter og lisensar	28 000	98 000	98 000	98 000	98 000
1.120003	Inventar og utstyr	96 000	96 000	96 000	96 000	96 000
1.121001	Leige/kjøp av transportmiddel	30 000	121 000	121 000	121 000	121 000
1.122001	Leie (operasjonell leasing) av driftsmidler	31 000	31 000	31 000	31 000	31 000
1.123002	Vedlikehold bygg og anlegg	2 477 000	3 327 000	3 477 000	3 477 000	3 477 000
1.124022	Driftsavtaler - brøyting og strøing	3 515 000	3 760 000	2 260 000	2 260 000	2 260 000
1.124023	Driftsavtaler, reparasjoner og vaktmeistertjenester	278 500	278 500	278 500	278 500	278 500
1.127001	Anna tenestekjøp som inngår i egen tenesteproduksjon	77 000	77 000	77 000	77 000	77 000
1.127009	Tenestekjøp fra andre kommuner som inngår i egen tenesteproduksjon	0	16 200	16 200	16 200	16 200
1.135010	Tenestekjøp av kommuner som erstatter egne tenester	10 000	10 000	10 000	10 000	10 000
1.137012	Alkoholkontroll	46 000	46 000	46 000	46 000	46 000
1.137013	Tiiskot	9 700	9 700	9 700	9 700	9 700
1.137017	Honorar Veterinær	0	20 000	20 000	20 000	20 000
1.137020	Flagging ved kommunehuset	16 200	16 200	16 200	16 200	16 200

1.137021	Tilskot Kviteseid IL	50 000	50 000	50 000	50 000	50 000
1.137026	Honorar	10 000	0	0	0	0
1.137032	Vest-Telemark museum	477 000	515 000	515 000	515 000	515 000
1.137501	Kjøp frå interkommunalt selskap	680 553	545 553	545 553	545 553	545 553
1.138001	Kjøp frå § 27 samarbeid	0	192 000	192 000	192 000	192 000
1.142924	Meirverdiavgift vanleg sats	1 738 000	1 738 000	1 738 000	1 738 000	1 738 000
1.145004	Overføringar til kommunar	42 000	42 000	42 000	42 000	42 000
1.147009	Overføringar til frivillige lag og organisasjonar	713 000	723 000	723 000	723 000	723 000
1.147029	Overføring til private	639 000	672 000	672 000	672 000	672 000
1.147033	Næringsstilskot	1 086 500	1 221 500	1 221 500	1 221 500	1 221 500
1.154002	Avsett til fritt næringsfond	2 565 000	7 145 000	7 145 000	7 145 000	7 145 000
1.155001	Avsett til bundne driftsfond	35 000	35 000	35 000	35 000	35 000
1.160019	Gebyr Kviteseid	-30 000	-30 000	-30 000	-30 000	-30 000
1.160029	Gebyr - Nissedal	-40 000	-40 000	-40 000	-40 000	-40 000
1.162004	Avgiftsfritt sal	-90 000	-90 000	-90 000	-90 000	-90 000
1.162010	Sal- og skjenkeavgifter alkohol	-80 000	-80 000	-80 000	-80 000	-80 000
1.162022	Sal av konsesjonsfract	-2 710 000	-7 400 000	-7 400 000	-7 400 000	-7 400 000
1.163001	Leigeinntekter	-5 525 000	-5 525 000	-5 525 000	-5 525 000	-5 525 000
1.163002	Refusjon straum frå leigetakarar	-111 000	-111 000	-111 000	-111 000	-111 000
1.163013	Festeavgifter	-21 000	-21 000	-21 000	-21 000	-21 000
1.163023	Refusjon reinhald frå leigetakarar	-170 000	-170 000	-170 000	-170 000	-170 000
1.165011	Avgiftspliktig sal	-670 000	-737 000	-737 000	-737 000	-737 000
1.170029	Refusjon frå staten	-439 000	-464 000	-464 000	-464 000	-464 000
1.172924	Kompensasjon for meirverdiavgift	-1 738 000	-1 738 000	-1 738 000	-1 738 000	-1 738 000
1.183002	Tilskot frå fylkeskommunen	-41 000	-41 000	-41 000	-41 000	-41 000
1.189004	Gebyr prøver alkoholoven	-1 000	-1 000	-1 000	-1 000	-1 000
1.190012	Ymse renteinntekter i rammene	-40 000	-40 000	-40 000	-40 000	-40 000
1.194002	Bruk av fritt næringsfond	-1 834 000	-4 841 000	-4 841 000	-4 841 000	-4 841 000
1.195001	Bruk av bunde næringsfond	-1 150 000	-1 150 000	-1 150 000	-1 150 000	-1 150 000
	<b>Netto</b>	<b>18 938 421</b>	<b>21 610 156</b>	<b>20 260 156</b>	<b>20 260 156</b>	<b>20 260 156</b>
	<b>VAR</b>					
1.101001	Fastløn - faste stillingsheimlar	2 080 944	2 208 315	2 208 315	2 208 315	2 208 315
1.101016	Tilleggs løn faste stillingar	445 416	445 416	445 416	445 416	445 416

1.103004	Ekstrahjelp/diverse løn	100 000	100 000	100 000	100 000	100 000
1.104001	Overtid	53 000	53 000	53 000	53 000	53 000
1.105004	Skatt- og avgiftspliktig godtgjersle	25 000	25 000	25 000	25 000	25 000
1.109002	Pensjonspremie KLP, fellesordninga	387 325	594 926	594 926	594 926	594 926
1.109005	Oppgavepliktig forsikring	8 077	8 077	8 077	8 077	8 077
1.109901	Arbeidsgjevaravgift	327 715	363 225	363 225	363 225	363 225
1.110003	Kontorutgifter	1 000	1 000	1 000	1 000	1 000
1.112011	Diverse varer og tenester	1 211 000	1 211 000	1 211 000	1 211 000	1 211 000
1.112014	Arbeidsklede	28 000	28 000	28 000	28 000	28 000
1.113001	Porto, frakt	6 000	6 000	6 000	6 000	6 000
1.113002	Mobil- og fasttelefon-abonnement	5 000	5 000	5 000	5 000	5 000
1.113003	Datakommunikasjon, samband og linjeleige	32 800	32 800	32 800	32 800	32 800
1.115003	Opplæring/kurs generelt	45 000	45 000	45 000	45 000	45 000
1.116003	Skyss og kostgodtgjersler - oppgavepliktig	45 000	45 000	45 000	45 000	45 000
1.117002	Drift av egne transportmiddel	31 000	31 000	31 000	31 000	31 000
1.118001	Straumutgifter	570 000	1 646 000	1 646 000	1 646 000	1 646 000
1.118501	Personalforsikring	2 784	2 784	2 784	2 784	2 784
1.118503	Forsikring bygg, inventar	56 679	56 679	56 679	56 679	56 679
1.119003	Grunnleige og festeavgifter	1 000	1 000	1 000	1 000	1 000
1.119503	Kommunale avgifter og gebyr	48 000	53 000	53 000	53 000	53 000
1.119506	Andre avgifter og lisensar	405 000	405 000	405 000	405 000	405 000
1.120003	Inventar og utstyr	41 000	41 000	41 000	41 000	41 000
1.121001	Leige/kjøp av transportmiddel	98 000	98 000	98 000	98 000	98 000
1.122001	Leie (operasjonell leasing) av driftsmidler	2 000	2 000	2 000	2 000	2 000
1.123001	Vintervedlikehald	8 000	8 000	8 000	8 000	8 000
1.123002	Vedlikehald bygg og anlegg	2 210 000	2 210 000	2 210 000	2 210 000	2 210 000
1.124022	Driftsavtalar - brøyting og strøing	99 000	99 000	99 000	99 000	99 000
1.124023	Driftsavtalar, reparasjonar og vaktmeistertenester	31 000	31 000	31 000	31 000	31 000
1.125007	Materiell til bruk i eigenproduksjon	200 000	200 000	200 000	200 000	200 000
1.127001	Anna tenestekjøp som inngår i eigen tenesteproduksjon	181 000	181 000	181 000	181 000	181 000
1.137018	Utplasserte renovasjonsdunkar	37 000	37 000	37 000	37 000	37 000
1.137037	Vassprøver	150 000	150 000	150 000	150 000	150 000
1.137501	Kjøp frå interkommunalt selskap	6 707 752	0	0	0	0

1.138001	Kjøp frå § 27 samarbeid	366 000	8 866 966	8 579 490	9 284 827	9 007 798
1.147029	Overføring til private	46 000	46 000	46 000	46 000	46 000
1.155001	Avsett til bundne driftsfond	1 607 040	1 194 831	2 522 817	1 758 711	718 019
1.164002	Abonnementsgebyr	-11 578 982	-13 981 011	-15 998 124	-16 417 446	-16 016 217
1.164003	Forbruk etter målar	-2 054 192	-2 816 575	-3 026 763	-2 976 640	-2 888 572
1.164004	Tilknytingsavgifter	-530 000	-530 000	-530 000	-530 000	-530 000
1.164006	Feiegebyr	-1 077 340	-904 732	-923 817	-947 980	-972 712
1.164007	Stipulert forbruk	-7 294 869	-8 132 056	-8 902 162	-8 912 470	-8 799 248
1.164008	Leige av vassmålar	-55 000	-55 000	-55 000	-55 000	-55 000
1.164013	Tilsynsgebyr	-538 670	-452 366	-461 909	-473 990	-486 356
1.195002	Bruk av bunde driftsfond	-308 968	-793 793	-172 594	-171 592	-34 819
	<b>Netto</b>	<b>-5 738 489</b>	<b>-7 133 514</b>	<b>-8 497 840</b>	<b>-8 971 358</b>	<b>-9 586 885</b>
	<b>1801 Skatt på formue og inntekt</b>					
1.187001	Skatt på inntekt og formue	-75 119 000	-77 419 000	-77 335 000	-77 389 000	-77 436 000
	<b>Netto</b>	<b>-75 119 000</b>	<b>-77 419 000</b>	<b>-77 335 000</b>	<b>-77 389 000</b>	<b>-77 436 000</b>
	<b>1802 Andre generelle inntekter</b>					
1.155002	Avsetning til bunde næringsfond	1 583 000	1 583 000	1 583 000	1 583 000	1 583 000
1.187401	Eigedomsskatt	-3 420 000	-4 120 000	-6 620 000	-8 620 000	-10 620 000
1.187701	Konsesjonsavgifter	-1 583 000	-1 583 000	-1 583 000	-1 583 000	-1 583 000
1.190501	Aksjeutbytte	-6 630 000	-12 100 000	-12 100 000	-6 270 000	-6 270 000
	<b>Netto</b>	<b>-10 050 000</b>	<b>-16 220 000</b>	<b>-18 720 000</b>	<b>-14 890 000</b>	<b>-16 890 000</b>
	<b>1803 Statlege rammeoverføringar</b>					
1.180001	Innbyggjartilskot	-87 655 000	-92 608 000	-95 026 000	-95 707 000	-96 482 000
1.180002	Regionaltilskot	-6 034 000	-6 257 000	-6 257 000	-6 257 000	-6 257 000
1.180003	Skjønsmidlar	-800 000	-800 000	-500 000	-200 000	-200 000
1.180004	Inntektsutjamning	-5 516 000	-7 285 000	-7 626 000	-7 628 000	-7 628 000
	<b>Netto</b>	<b>-100 005 000</b>	<b>-106 950 000</b>	<b>-109 409 000</b>	<b>-109 792 000</b>	<b>-110 567 000</b>
	<b>1805 Andre generelle statstilskot</b>					
1.181001	Integreringstilskot IMDI	-920 000	-4 108 000	-2 421 000	-1 201 000	-981 000
1.181007	Komp.tilskot omsorgsbustader	-495 000	-490 000	-480 000	-480 000	-480 000
1.181008	Investeringskomp grunnskule	-64 000	-59 000	-54 000	-54 000	-54 000

1.181011	Rentetilskot kyrkjebygg	-24 000	-23 000	-22 000	-22 000	-22 000
	<b>Netto</b>	<b>-1 503 000</b>	<b>-4 680 000</b>	<b>-2 977 000</b>	<b>-1 757 000</b>	<b>-1 537 000</b>
	<b>1901 Renteutgifter</b>					
1.150001	Renteutgifter på lån	2 620 000	7 586 000	8 501 000	8 775 000	8 921 000
	<b>Netto</b>	<b>2 620 000</b>	<b>7 586 000</b>	<b>8 501 000</b>	<b>8 775 000</b>	<b>8 921 000</b>
	<b>1902 Renteinntekter</b>					
1.190001	Renteinntekter	-863 000	-2 278 000	-2 157 000	-2 084 000	-1 939 000
1.190002	Renteinntekter startlån	-75 000	-309 000	-421 000	-483 000	-561 000
1.190005	Forsinkelsesrenter kommunale avgifter	-30 000	-30 000	-30 000	-30 000	-30 000
1.190008	Rentepåslag - startlån	-18 000	-25 000	-35 000	-45 000	-54 000
	<b>Netto</b>	<b>-986 000</b>	<b>-2 642 000</b>	<b>-2 643 000</b>	<b>-2 642 000</b>	<b>-2 584 000</b>
	<b>1910 Avdrag på lån</b>					
1.151001	Avdragsutgifter	8 229 000	9 225 000	10 418 000	11 016 000	11 111 000
	<b>Netto</b>	<b>8 229 000</b>	<b>9 225 000</b>	<b>10 418 000</b>	<b>11 016 000</b>	<b>11 111 000</b>
	<b>1911 Motpost avskrivningar</b>					
1.159001	Avskrivningar	13 590 000	14 633 500	15 879 000	16 694 000	16 563 000
1.199001	Motpost avskrivningar	-13 590 000	-14 633 500	-15 879 000	-16 694 000	-16 563 000
	<b>Netto</b>	<b>0</b>	<b>0</b>	<b>0</b>	<b>0</b>	<b>0</b>
	<b>1912 Interne overføringer</b>					
	<b>Netto</b>	<b>0</b>	<b>0</b>	<b>0</b>	<b>0</b>	<b>0</b>
	<b>2101 Sektorleiing oppvekst</b>					
1.101001	Fastløn - faste stillingsheimlar	797 698	635 339	850 339	850 339	850 339
1.109002	Pensjonspremie KLP, fellesordninga	122 298	142 596	190 596	190 596	190 596
1.109005	Oppgavepliktig forsikring	1 027	1 027	1 027	1 027	1 027
1.109901	Arbeidsgjevaravgift	97 520	83 339	110 339	110 339	110 339
1.110003	Kontorutgifter	36 000	24 000	24 000	24 000	24 000
1.111501	Beverting egne tilsette og eksterne	12 000	12 000	12 000	12 000	12 000
1.112007	Velferdstiltak og gaver til egne tilsette	5 000	5 000	5 000	5 000	5 000
1.113002	Mobil- og fasttelefon-abonnement	3 500	3 500	3 500	3 500	3 500
1.114002	Annonser	10 000	0	0	0	0



1.115003	Opplæring/kurs generelt	60 000	60 000	60 000	60 000	60 000
1.116003	Skyss og kostgodtgjersler - oppgavepliktig	7 000	7 000	7 000	7 000	7 000
1.118501	Personalforsikring	1 500	1 500	1 500	1 500	1 500
1.120003	Inventar og utstyr	3 000	3 000	3 000	3 000	3 000
1.122001	Leie (operasjonell leasing) av driftsmidler	600 000	770 000	770 000	770 000	770 000
1.127001	Anna tenestekjøp som inngår i egen tenesteproduksjon	300 000	0	0	0	0
1.142924	Meirverdiavgift vanleg sats	1 000	1 000	1 000	1 000	1 000
1.170029	Refusjon frå staten	-500 000	0	0	0	0
1.172924	Kompensasjon for meirverdiavgift	-1 000	-1 000	-1 000	-1 000	-1 000
	<b>Netto</b>	<b>1 556 543</b>	<b>1 748 301</b>	<b>2 038 301</b>	<b>2 038 301</b>	<b>2 038 301</b>
	<b>2103 Barnehage, generelt</b>					
1.101001	Fastløn - faste stillingsheimlar	434 968	447 764	447 764	447 764	447 764
1.104001	Overtid	3 000	3 000	3 000	3 000	3 000
1.105004	Skatt- og avgiftspliktig godtgjersle	800	800	800	800	800
1.109002	Pensjonspremie KLP, fellesordninga	66 686	100 362	100 362	100 362	100 362
1.109005	Oppgavepliktig forsikring	1 521	1 521	1 521	1 521	1 521
1.109901	Arbeidsgjevaravgift	53 578	58 504	58 504	58 504	58 504
1.110003	Kontorutgifter	2 000	2 000	2 000	2 000	2 000
1.115003	Opplæring/kurs generelt	3 000	3 000	3 000	3 000	3 000
1.116003	Skyss og kostgodtgjersler - oppgavepliktig	12 000	12 000	12 000	12 000	12 000
1.118501	Personalforsikring	2 141	2 141	2 141	2 141	2 141
1.119506	Andre avgifter og lisensar	6 000	0	0	0	0
1.120003	Inventar og utstyr	3 000	3 000	3 000	3 000	3 000
	<b>Netto</b>	<b>588 694</b>	<b>634 092</b>	<b>634 092</b>	<b>634 092</b>	<b>634 092</b>
	<b>2105 Vest-Telemark PPT</b>					
1.137501	Kjøp frå interkommunalt selskap	1 177 000	0	0	0	0
1.138001	Kjøp frå § 27 samarbeid	0	1 200 000	1 200 000	1 200 000	1 200 000
	<b>Netto</b>	<b>1 177 000</b>	<b>1 200 000</b>	<b>1 200 000</b>	<b>1 200 000</b>	<b>1 200 000</b>
	<b>2107 Grunnskule, generelt</b>					
1.112003	Leirskuleopphald	127 000	87 000	87 000	87 000	87 000
1.115003	Opplæring/kurs generelt	90 000	90 000	90 000	90 000	90 000
1.117003	Skuleskyss	968 376	968 000	968 000	968 000	968 000

1.119006	Husleigeutgifter	40 000	0	0	0	0
1.119506	Andre avgifter og lisensar	380 000	300 000	300 000	300 000	300 000
1.127001	Anna tenestekjøp som inngår i eigen tenesteproduksjon	305 000	205 000	205 000	205 000	205 000
1.135010	Tenestekjøp av kommunar som erstattar egne tenester	553 000	553 000	553 000	553 000	553 000
	<b>Netto</b>	<b>2 463 376</b>	<b>2 203 000</b>	<b>2 203 000</b>	<b>2 203 000</b>	<b>2 203 000</b>
	<b>2108 Vaksenopplæring</b>					
1.135010	Tenestekjøp av kommunar som erstattar egne tenester	595 800	695 800	695 800	695 800	695 800
1.170029	Refusjon frå staten	-525 800	-625 800	-625 800	-625 800	-625 800
	<b>Netto</b>	<b>70 000</b>	<b>70 000</b>	<b>70 000</b>	<b>70 000</b>	<b>70 000</b>
	<b>2109 Skuleskyss</b>					
	<b>Netto</b>	<b>0</b>	<b>0</b>	<b>0</b>	<b>0</b>	<b>0</b>
	<b>2111 Kunnskapsløftet</b>					
	<b>Netto</b>	<b>0</b>	<b>0</b>	<b>0</b>	<b>0</b>	<b>0</b>
	<b>2112 Den kulturelle skulesekken</b>					
1.110501	Undervisningsmaterieill	10 000	10 000	10 000	10 000	10 000
1.112011	Diverse varer og tenester	20 000	20 000	20 000	20 000	20 000
1.117003	Skuleskyss	15 000	15 000	15 000	15 000	15 000
1.137026	Honorar	8 000	8 000	8 000	8 000	8 000
1.142924	Meirverdiavgift vanleg sats	1 000	1 000	1 000	1 000	1 000
1.155001	Avsett til bundne driftsfond	10 000	10 000	10 000	10 000	10 000
1.172924	Kompensasjon for meirverdiavgift	-1 000	-1 000	-1 000	-1 000	-1 000
1.183002	Tiilskot frå fylkeskommunen	-45 000	-45 000	-45 000	-45 000	-45 000
1.195002	Bruk av bunde driftsfond	-18 000	-18 000	-18 000	-18 000	-18 000
	<b>Netto</b>	<b>0</b>	<b>0</b>	<b>0</b>	<b>0</b>	<b>0</b>
	<b>2205 Krodokk skule</b>					
	<b>Netto</b>	<b>0</b>	<b>0</b>	<b>0</b>	<b>0</b>	<b>0</b>
	<b>2301 Kulturskule</b>					
1.101001	Fastløn - faste stillingsheimlar	1 469 760	1 498 043	1 498 043	1 498 043	1 498 043
1.102004	Vikarløn	50 000	50 000	50 000	50 000	50 000
1.105004	Skatt- og avgiftspliktig godtgjersle	4 000	4 000	4 000	4 000	4 000

1.109002	Pensjonspremie KLP, fellesordninga	233 093	347 119	347 119	347 119	347 119
1.109003	Pensjonspremie SPK	8 256	8 256	8 256	8 256	8 256
1.109005	Oppgavepliktig forsikring	2 014	2 014	2 014	2 014	2 014
1.109901	Arbeidsgjevaravgift	187 100	202 187	202 187	202 187	202 187
1.110003	Kontorutgifter	2 000	2 000	2 000	2 000	2 000
1.110501	Undervisningsmaterieell	15 000	15 000	15 000	15 000	15 000
1.111501	Beverting egne tilsette og eksterne	2 000	2 000	2 000	2 000	2 000
1.111503	Matvarer til bruk i tenesteproduksjon	2 500	2 500	2 500	2 500	2 500
1.112011	Diverse varer og tenester	17 000	17 000	17 000	17 000	17 000
1.114002	Annonser	1 500	1 500	1 500	1 500	1 500
1.115003	Opplæring/kurs generelt	15 000	15 000	15 000	15 000	15 000
1.116003	Skyss og kostgodtgjersler - oppgavepliktig	15 000	15 000	15 000	15 000	15 000
1.118501	Personalforsikring	2 973	2 973	2 973	2 973	2 973
1.119502	Kontingent diverse	10 000	10 000	10 000	10 000	10 000
1.120003	Inventar og utstyr	20 000	20 000	20 000	20 000	20 000
1.122001	Leie (operasjonell leasing) av driftsmidler	9 000	9 000	9 000	9 000	9 000
1.135010	Tenestekjøp av kommunar som erstattar egne tenester	100 000	100 000	100 000	100 000	100 000
1.137042	Kjøp av teneste frå private	40 000	40 000	40 000	40 000	40 000
1.142924	Meirverdiavgift vanleg sats	21 000	21 000	21 000	21 000	21 000
1.160004	Brukarbetaling	-255 000	-255 000	-255 000	-255 000	-255 000
1.172924	Kompensasjon for meirverdiavgift	-21 000	-21 000	-21 000	-21 000	-21 000
1.195002	Bruk av bunde driftsfond	-17 000	-17 000	-17 000	-17 000	-17 000
	<b>Netto</b>	<b>1 934 196</b>	<b>2 091 592</b>	<b>2 091 592</b>	<b>2 091 592</b>	<b>2 091 592</b>
	<b>2113 Prosjekt Vest-Telemark - Tilpassa opplæring</b>					
	<b>Netto</b>	<b>0</b>	<b>0</b>	<b>0</b>	<b>0</b>	<b>0</b>
	<b>3106 Sektorleiing oppvekst</b>					
	<b>Netto</b>	<b>0</b>	<b>0</b>	<b>0</b>	<b>0</b>	<b>0</b>
	<b>4201 Biblioteket</b>					
1.101001	Fastløn - faste stillingsheimlar	558 794	577 015	577 015	577 015	577 015
1.102004	Vikarløn	18 000	18 000	18 000	18 000	18 000
1.105004	Skatt- og avgiftspliktig godtgjersle	1 300	1 300	1 300	1 300	1 300
1.109002	Pensjonspremie KLP, fellesordninga	85 670	129 333	129 333	129 333	129 333

1.109005	Oppgavepliktig forsikring	1 780	1 780	1 780	1 780	1 780
1.109901	Arbeidsgjevaravgift	70 359	76 919	76 919	76 919	76 919
1.110003	Kontorutgifter	1 000	1 000	1 000	1 000	1 000
1.110010	Abonnement diverse fagtidsskrift	20 000	20 000	20 000	20 000	20 000
1.111501	Beverning egne tilsette og eksterne	1 000	1 000	1 000	1 000	1 000
1.112011	Diverse varer og tenester	6 000	6 000	6 000	6 000	6 000
1.113001	Porto, frakt	30 000	30 000	30 000	30 000	30 000
1.114005	Representasjon/gåver til eksterne mottakarar	2 500	2 500	2 500	2 500	2 500
1.115003	Opplæring/kurs generelt	2 000	2 000	2 000	2 000	2 000
1.116003	Skyss og kostgodtgjersler - oppgavepliktig	2 000	2 000	2 000	2 000	2 000
1.118501	Personalforsikring	2 000	2 000	2 000	2 000	2 000
1.119506	Andre avgifter og lisensar	35 000	35 000	35 000	35 000	35 000
1.120001	Kjøp og innbinding av bøker	100 000	100 000	100 000	100 000	100 000
1.120003	Inventar og utstyr	8 000	8 000	8 000	8 000	8 000
1.122001	Leie (operasjonell leasing) av driftsmidlar	10 000	10 000	10 000	10 000	10 000
1.142924	Meirverdiavgift vanleg sats	20 000	20 000	20 000	20 000	20 000
1.172924	Kompensasjon for meirverdiavgift	-20 000	-20 000	-20 000	-20 000	-20 000
	<b>Netto</b>	<b>955 403</b>	<b>1 023 847</b>	<b>1 023 847</b>	<b>1 023 847</b>	<b>1 023 847</b>
	<b>2201 Kviteseid skule</b>					
1.101001	Fastløn - faste stillingsheimlar	18 154 985	18 731 159	17 981 159	17 231 159	17 231 159
1.101016	Tilleggs løn faste stillingar	708 270	948 581	948 581	948 581	948 581
1.102004	Vikarløn	453 422	991 492	991 492	991 492	991 492
1.103004	Ekstrahjelp/diverse løn	21 000	21 000	21 000	21 000	21 000
1.104001	Overtid	1	1	1	1	1
1.105004	Skatt- og avgiftspliktig godtgjersle	56 300	56 300	56 300	56 300	56 300
1.105012	Honorar	111 334	111 334	111 334	111 334	111 334
1.105017	Klesgodtgjersle	5 000	5 000	5 000	5 000	5 000
1.109002	Pensjonspremie KLP, fellesordninga	456 529	716 838	716 838	716 838	716 838
1.109003	Pensjonspremie SPK	1 483 557	1 412 487	1 412 487	1 412 487	1 412 487
1.109005	Oppgavepliktig forsikring	25 931	25 931	25 931	25 931	25 931
1.109901	Arbeidsgjevaravgift	2 328 543	2 516 883	2 516 883	2 516 883	2 516 883
1.110003	Kontorutgifter	71 000	71 000	71 000	71 000	71 000
1.110010	Abonnement diverse fagtidsskrift	5 000	5 000	5 000	5 000	5 000

1.110501	Undervisningsmaterieell	525 000	608 000	608 000	608 000	608 000
1.111002	Medisinske forbruksvarer	10 000	10 000	10 000	10 000	10 000
1.111501	Beverting eigne tilsette og eksterne	45 000	45 000	45 000	45 000	45 000
1.111503	Matvarer til bruk i tenesteproduksjon	35 040	35 040	35 040	35 040	35 040
1.112007	Velferdstiltak og gåver til eigne tilsette	6 000	6 000	6 000	6 000	6 000
1.112011	Diverse varer og tenester	59 000	59 000	59 000	59 000	59 000
1.112014	Arbeidsklede	10 000	10 000	10 000	10 000	10 000
1.112038	Velferdstiltak og gåver til tenestemottakarar	9 000	9 000	9 000	9 000	9 000
1.113002	Mobil- og fasttelefon-abonnement	10 000	10 000	10 000	10 000	10 000
1.114002	Annonser	3 000	3 000	3 000	3 000	3 000
1.115003	Opplæring/kurs generelt	70 000	70 000	70 000	70 000	70 000
1.116003	Skys og kostgodtgjersler - oppgåvepliktig	95 000	95 000	95 000	95 000	95 000
1.117005	Transport	68 000	68 000	68 000	68 000	68 000
1.118501	Personalforsikring	17 607	17 607	17 607	17 607	17 607
1.119502	Kontingent diverse	36 000	36 000	36 000	36 000	36 000
1.119506	Andre avgifter og lisensar	10 000	10 000	10 000	10 000	10 000
1.120003	Inventar og utstyr	178 000	178 000	178 000	178 000	178 000
1.122001	Leie (operasjonell leasing) av driftsmidlar	115 000	115 000	115 000	115 000	115 000
1.127001	Anna tenestekjøp som inngår i eigen tenesteproduksjon	80 000	80 000	80 000	80 000	80 000
1.142924	Meirverdiavgift vanleg sats	119 000	119 000	119 000	119 000	119 000
1.160004	Brukarbetaling	-340 020	-340 020	-340 020	-340 020	-340 020
1.160024	Foreldrebetaling - mat	-35 040	-35 040	-35 040	-35 040	-35 040
1.170029	Refusjon frå staten	-388 000	-400 000	-400 000	-400 000	-400 000
1.172924	Kompensasjon for meirverdiavgift	-119 000	-119 000	-119 000	-119 000	-119 000
1.175003	Refusjon frå kommunar	-1 843 478	-1 416 000	-1 056 000	-1 056 000	-1 056 000
1.177006	Refusjon frå andre (private)	-215 000	-215 000	-215 000	-215 000	-215 000
1.195002	Bruk av bunde driftsfond	-106 710	-31 710	-31 710	-31 710	-31 710
	<b>Netto</b>	<b>22 334 271</b>	<b>24 639 883</b>	<b>24 249 883</b>	<b>23 499 883</b>	<b>23 499 883</b>
	<b>2206 Skulefritidsordning Kviteseid skule</b>					
	<b>Netto</b>	<b>0</b>	<b>0</b>	<b>0</b>	<b>0</b>	<b>0</b>
	<b>2207 Straumsnes Oppvekstsenter</b>					
1.101001	Fastløn - faste stillingsheimlar	1 764 145	2 114 035	2 114 035	2 114 035	2 114 035

1.102004	Vikarløn	28 000	28 000	28 000	28 000	28 000
1.102005	Vikarløn ved ferie	15 000	35 000	35 000	35 000	35 000
1.104001	Overtid	8 000	8 000	8 000	8 000	8 000
1.105004	Skatt- og avgiftspliktig godtgjersle	4 250	4 250	4 250	4 250	4 250
1.109002	Pensjonspremie KLP, fellesordninga	220 118	488 136	488 136	488 136	488 136
1.109003	Pensjonspremie SPK	6 347	6 347	6 347	6 347	6 347
1.109005	Oppgåvepliktig forsikring	2 979	2 979	2 979	2 979	2 979
1.109901	Arbeidsgjevaravgift	175 671	284 479	284 479	284 479	284 479
1.110003	Kontorutgifter	5 000	5 000	5 000	5 000	5 000
1.110501	Undervisningsmateriell	5 000	5 000	5 000	5 000	5 000
1.111501	Beverting egne tilsette og eksterne	5 000	5 000	5 000	5 000	5 000
1.111503	Matvarer til bruk i tenesteproduksjon	30 000	40 000	40 000	40 000	40 000
1.112007	Velferdstiltak og gåver til egne tilsette	2 000	2 000	2 000	2 000	2 000
1.112011	Diverse varer og tenester	7 000	7 000	7 000	7 000	7 000
1.112014	Arbeidsklede	10 000	5 000	5 000	5 000	5 000
1.113002	Mobil- og fasttelefon-abonnement	2 000	2 000	2 000	2 000	2 000
1.115003	Opplæring/kurs generelt	4 000	4 000	4 000	4 000	4 000
1.116003	Skyss og kostgodtgjersler - oppgåvepliktig	5 500	5 500	5 500	5 500	5 500
1.118501	Personalforsikring	4 758	4 758	4 758	4 758	4 758
1.119006	Husleigeutgifter	1 400	1 400	1 400	1 400	1 400
1.119506	Andre avgifter og lisensar	2 000	2 000	2 000	2 000	2 000
1.120003	Inventar og utstyr	20 000	20 000	20 000	20 000	20 000
1.122001	Leie (operasjonell leasing) av driftsmidler	24 000	24 000	24 000	24 000	24 000
1.142924	Meirverdiavgift vanleg sats	21 259	21 259	21 259	21 259	21 259
1.160004	Brukarbetaling	-239 000	-279 000	-279 000	-279 000	-279 000
1.160024	Foreldrebetaling - mat	-30 000	-40 000	-40 000	-40 000	-40 000
1.172924	Kompensasjon for meirverdiavgift	-21 259	-21 259	-21 259	-21 259	-21 259
	<b>Netto</b>	<b>2 083 168</b>	<b>2 784 884</b>	<b>2 784 884</b>	<b>2 784 884</b>	<b>2 784 884</b>
	<b>2208 Brunkeberg oppvekstsenter</b>					
1.101001	Fastløn - faste stillingsheimlar	7 246 969	7 983 604	7 100 604	5 863 604	5 863 604
1.101016	Tilleggs løn faste stillingar	27 332	0	0	0	0
1.102004	Vikarløn	227 672	92 000	92 000	92 000	92 000
1.102005	Vikarløn ved ferie	65 000	65 000	65 000	65 000	65 000

1.104001	Overtid	20 000	20 000	20 000	20 000	20 000
1.105004	Skatt- og avgiftspliktig godtgjersle	12 000	12 000	12 000	12 000	12 000
1.105012	Honorar	15 185	0	0	0	0
1.109002	Pensjonspremie KLP, fellesordninga	733 841	1 456 736	1 456 736	1 456 736	1 456 736
1.109003	Pensjonspremie SPK	178 432	129 754	129 754	129 754	129 754
1.109005	Oppgavepliktig forsikring	10 005	10 005	10 005	10 005	10 005
1.109901	Arbeidsgjevaravgift	830 873	1 034 463	1 034 463	1 034 463	1 034 463
1.110003	Kontorutgifter	24 500	24 500	24 500	24 500	24 500
1.110010	Abonnement diverse fagtidsskrift	7 000	5 900	5 900	5 900	5 900
1.110501	Undervisningsmateriell	70 600	70 600	70 600	70 600	70 600
1.111501	Beverting egne tilsette og eksterne	5 000	7 000	7 000	7 000	7 000
1.111503	Matvarer til bruk i tenesteproduksjon	200 400	200 400	200 400	200 400	200 400
1.112007	Velferdstiltak og gaver til egne tilsette	7 000	7 000	7 000	7 000	7 000
1.112011	Diverse varer og tenester	31 000	31 000	31 000	31 000	31 000
1.112014	Arbeidsklede	28 000	18 000	18 000	18 000	18 000
1.113002	Mobil- og fasttelefon-abonnement	11 600	11 600	11 600	11 600	11 600
1.115003	Opplæring/kurs generelt	29 000	44 000	44 000	44 000	44 000
1.116003	Skyss og kostgodtgjersler - oppgavepliktig	15 500	20 000	20 000	20 000	20 000
1.117005	Transport	2 000	2 000	2 000	2 000	2 000
1.118001	Straumutgifter	0	0	-70 000	-100 000	-100 000
1.118501	Personalforsikring	14 860	14 860	14 860	14 860	14 860
1.119502	Kontingent diverse	9 000	9 000	9 000	9 000	9 000
1.120003	Inventar og utstyr	64 600	64 600	64 600	64 600	64 600
1.122001	Leie (operasjonell leasing) av driftsmidler	33 000	33 000	33 000	33 000	33 000
1.142924	Meirverdiavgift vanleg sats	42 800	42 800	42 800	42 800	42 800
1.160004	Brukarbetaling	-1 266 130	-1 266 130	-1 266 130	-1 266 130	-1 266 130
1.160024	Foreldrebetaling - mat	-200 400	-200 400	-200 400	-200 400	-200 400
1.170029	Refusjon frå staten	-108 000	0	0	0	0
1.172924	Kompensasjon for meirverdiavgift	-42 800	-42 800	-42 800	-42 800	-42 800
1.175003	Refusjon frå kommunar	-88 220	0	0	0	0
	<b>Netto</b>	<b>8 257 619</b>	<b>9 900 492</b>	<b>8 947 492</b>	<b>7 680 492</b>	<b>7 680 492</b>
	<b>2401 Kviteseid barnehage</b>					
1.101001	Fastløn - faste stillingsheimlar	5 773 195	6 476 785	6 476 785	6 476 785	6 476 785

1.102004	Vikarløn	69 849	69 849	69 849	69 849	69 849
1.102005	Vikarløn ved ferie	87 058	87 058	87 058	87 058	87 058
1.104001	Overtid	44 000	50 000	50 000	50 000	50 000
1.105004	Skatt- og avgiftspliktig godtgjersle	12 000	12 000	12 000	12 000	12 000
1.109002	Pensjonspremie KLP, fellesordninga	909 270	1 486 978	1 486 978	1 486 978	1 486 978
1.109005	Oppgavepliktig forsikring	8 039	8 039	8 039	8 039	8 039
1.109901	Arbeidsgjevaravgift	730 910	867 362	867 362	867 362	867 362
1.110003	Kontorutgifter	15 000	15 000	15 000	15 000	15 000
1.110501	Undervisningsmateriell	21 000	21 000	21 000	21 000	21 000
1.111501	Beverting egne tilsette og eksterne	5 000	5 000	5 000	5 000	5 000
1.111503	Matvarer til bruk i tenesteproduksjon	225 000	225 000	225 000	225 000	225 000
1.112011	Diverse varer og tenester	30 000	30 000	30 000	30 000	30 000
1.112014	Arbeidsklede	32 000	18 000	18 000	18 000	18 000
1.113002	Mobil- og fasttelefon-abonnement	18 500	18 500	18 500	18 500	18 500
1.115003	Opplæring/kurs generelt	26 000	26 000	26 000	26 000	26 000
1.116003	Skyss og kostgodtgjersler - oppgavepliktig	10 000	10 000	10 000	10 000	10 000
1.118501	Personalforsikring	6 542	6 542	6 542	6 542	6 542
1.120003	Inventar og utstyr	82 000	82 000	82 000	82 000	82 000
1.122001	Leie (operasjonell leasing) av driftsmidler	23 000	23 000	23 000	23 000	23 000
1.142924	Meirverdiavgift vanleg sats	29 000	29 000	29 000	29 000	29 000
1.160004	Brukarbetaling	-1 438 000	-1 200 000	-1 200 000	-1 200 000	-1 200 000
1.160024	Foreldrebetaling - mat	-225 000	-225 000	-225 000	-225 000	-225 000
1.172924	Kompensasjon for meirverdiavgift	-29 000	-29 000	-29 000	-29 000	-29 000
	<b>Netto</b>	<b>6 465 363</b>	<b>8 113 113</b>	<b>8 113 113</b>	<b>8 113 113</b>	<b>8 113 113</b>
	<b>1101 Kommunestyre, formannskap, hovudutval</b>					
1.101001	Fastløn - faste stillingsheimlar	143 039	206 511	206 511	206 511	206 511
1.108001	Løn og godtgjering til politikarar	1 235 049	1 207 643	1 207 643	1 207 643	1 207 643
1.108005	Tapt arbeidsforteneste	40 000	40 000	40 000	40 000	40 000
1.109002	Pensjonspremie KLP, fellesordninga	152 267	251 633	251 633	251 633	251 633
1.109005	Oppgavepliktig forsikring	1 400	1 400	1 400	1 400	1 400
1.109901	Arbeidsgjevaravgift	166 458	180 812	180 812	180 812	180 812
1.110003	Kontorutgifter	3 000	3 000	3 000	3 000	3 000
1.111501	Beverting egne tilsette og eksterne	6 000	6 000	6 000	6 000	6 000



1.112038	Velferdstiltak og gaver til tenestemottakarar	8 000	8 000	8 000	8 000	8 000
1.113002	Mobil- og fasttelefon-abonnement	3 000	3 000	3 000	3 000	3 000
1.114002	Annonser	7 000	7 000	7 000	7 000	7 000
1.114005	Representasjon/gåver til eksterne mottakarar	25 000	25 000	25 000	25 000	25 000
1.115003	Opplæring/kurs generelt	28 000	28 000	28 000	28 000	28 000
1.116003	Skyss og kostgodtgjersler - oppgavepliktig	38 000	38 000	38 000	38 000	38 000
1.120003	Inventar og utstyr	20 000	20 000	20 000	20 000	20 000
1.122001	Leie (operasjonell leasing) av driftsmidler	3 000	3 000	3 000	3 000	3 000
1.137010	Dekking arbeidsgjevar tap av løn	20 000	20 000	20 000	20 000	20 000
1.142924	Meirverdiavgift vanleg sats	14 000	14 000	14 000	14 000	14 000
1.145004	Overføringer til kommunar	420 000	430 000	430 000	430 000	430 000
1.172924	Kompensasjon for meirverdiavgift	-14 000	-14 000	-14 000	-14 000	-14 000
1.194002	Bruk av fritt næringsfond	-420 000	-430 000	-430 000	-430 000	-430 000
	<b>Netto</b>	<b>1 899 213</b>	<b>2 048 999</b>	<b>2 048 999</b>	<b>2 048 999</b>	<b>2 048 999</b>
	<b>1102 Tilskot til politiske parti</b>					
1.147011	Overføringer til politiske parti	40 000	40 000	40 000	40 000	40 000
	<b>Netto</b>	<b>40 000</b>	<b>40 000</b>	<b>40 000</b>	<b>40 000</b>	<b>40 000</b>
	<b>1103 Stortings- og kommuneval</b>					
1.103004	Ekstrahjelp/diverse løn	0	20 000	0	20 000	0
1.108001	Løn og godtgjering til politikarar	0	20 000	0	20 000	0
1.108005	Tapt arbeidsforteneste	0	23 000	0	23 000	0
1.109901	Arbeidsgjevaravgift	0	6 678	0	0	0
1.110003	Kontorutgifter	0	10 000	0	10 000	0
1.114002	Annonser	0	14 000	0	14 000	0
1.116003	Skyss og kostgodtgjersler - oppgavepliktig	0	13 000	0	13 000	0
1.142924	Meirverdiavgift vanleg sats	0	0	0	25 000	0
1.172924	Kompensasjon for meirverdiavgift	0	0	0	-25 000	0
	<b>Netto</b>	<b>0</b>	<b>106 678</b>	<b>0</b>	<b>100 000</b>	<b>0</b>
	<b>1104 Revisjon</b>					
1.137501	Kjøp frå interkommunalt selskap	625 380	0	0	0	0
1.138001	Kjøp frå § 27 samarbeid	0	649 500	649 500	649 500	649 500
	<b>Netto</b>	<b>625 380</b>	<b>649 500</b>	<b>649 500</b>	<b>649 500</b>	<b>649 500</b>

<b>1105 Kontrollutval</b>						
1.108001	Løn og godtgjering til politikarar	35 000	40 000	40 000	40 000	40 000
1.108005	Tapt arbeidsforteneste	10 000	5 000	5 000	5 000	5 000
1.109901	Arbeidsgjevaravgift	5 000	4 770	4 770	4 770	4 770
1.110010	Abonnement diverse fagtidsskrift	10 000	10 000	10 000	10 000	10 000
1.111501	Beverting egne tilsette og eksterne	3 500	3 500	3 500	3 500	3 500
1.115003	Opplæring/kurs generelt	25 000	25 000	25 000	25 000	25 000
1.116003	Skyss og kostgodtgjersler - oppgavepliktig	5 000	5 000	5 000	5 000	5 000
1.119502	Kontingent diverse	3 500	3 500	3 500	3 500	3 500
1.137501	Kjøp frå interkommunalt selskap	141 000	0	0	0	0
1.138001	Kjøp frå § 27 samarbeid	0	146 000	146 000	146 000	146 000
	<b>Netto</b>	<b>238 000</b>	<b>242 770</b>	<b>242 770</b>	<b>242 770</b>	<b>242 770</b>
<b>1204 Overformynderiet</b>						
	<b>Netto</b>	<b>0</b>	<b>0</b>	<b>0</b>	<b>0</b>	<b>0</b>
<b>1701 Tilleggsløyvingar og nye løyvingar</b>						
1.101001	Fastløn - faste stillingsheimlar	1 450 000	3 910 000	3 910 000	3 910 000	3 910 000
1.109002	Pensjonspremie KLP, fellesordninga	268 000	887 000	887 000	887 000	887 000
1.109901	Arbeidsgjevaravgift	182 108	508 482	508 482	508 482	508 482
1.154001	Avsett til disposisjonsfond	504 577	0	2 911 234	1 582 325	4 584 074
1.194001	Bruk av disposisjonsfond	-589 000	-4 068 210	0	0	0
	<b>Netto</b>	<b>1 815 685</b>	<b>1 237 272</b>	<b>8 216 716</b>	<b>6 887 807</b>	<b>9 889 556</b>
<b>3104 Eldreråd</b>						
1.111501	Beverting egne tilsette og eksterne	5 000	5 000	5 000	5 000	5 000
1.115003	Opplæring/kurs generelt	10 000	10 000	10 000	10 000	10 000
1.142924	Meirverdiavgift vanleg sats	1 000	1 000	1 000	1 000	1 000
1.172924	Kompensasjon for meirverdiavgift	-1 000	-1 000	-1 000	-1 000	-1 000
	<b>Netto</b>	<b>15 000</b>	<b>15 000</b>	<b>15 000</b>	<b>15 000</b>	<b>15 000</b>
<b>3105 Rådet for funksjonshemma</b>						
1.112011	Diverse varer og tenester	5 000	5 000	5 000	5 000	5 000
1.115003	Opplæring/kurs generelt	10 000	10 000	10 000	10 000	10 000
1.142924	Meirverdiavgift vanleg sats	1 000	1 000	1 000	1 000	1 000

1.172924	Kompensasjon for meirverdiavgift	-1 000	-1 000	-1 000	-1 000	-1 000
	<b>Netto</b>	<b>15 000</b>	<b>15 000</b>	<b>15 000</b>	<b>15 000</b>	<b>15 000</b>
	<b>1201 Rådmannen</b>					
1.101001	Fastløn - faste stillingsheimplar	911 077	1 062 923	1 062 923	1 062 923	1 062 923
1.109002	Pensjonspremie KLP, fellesordninga	139 680	238 245	238 245	238 245	238 245
1.109005	Oppgavepliktig forsikring	2 742	2 742	2 742	2 742	2 742
1.109901	Arbeidsgjevaravgift	111 380	137 924	137 924	137 924	137 924
1.111501	Bevertning egne tilsette og eksterne	12 536	12 000	12 000	12 000	12 000
1.113002	Mobil- og fasttelefon-abonnement	3 000	3 000	3 000	3 000	3 000
1.115003	Opplæring/kurs generelt	5 000	5 000	5 000	5 000	5 000
1.115005	Kurs tilsette	-1 900	0	0	0	0
1.116003	Skyss og kostgodtgjersler - oppgavepliktig	20 000	20 000	20 000	20 000	20 000
1.118501	Personalforsikring	363	363	363	363	363
1.119502	Kontingent diverse	3 000	3 000	3 000	3 000	3 000
1.120003	Inventar og utstyr	12 000	6 000	6 000	6 000	6 000
1.127001	Anna tenestekjøp som inngår i eigen tenesteproduksjon	10 000	2 010 000	10 000	10 000	10 000
1.142924	Meirverdiavgift vanleg sats	2 000	2 000	2 000	2 000	2 000
1.172924	Kompensasjon for meirverdiavgift	-2 000	-2 000	-2 000	-2 000	-2 000
	<b>Netto</b>	<b>1 228 878</b>	<b>3 501 197</b>	<b>1 501 197</b>	<b>1 501 197</b>	<b>1 501 197</b>
	<b>1206 Tillitsvalde</b>					
1.101001	Fastløn - faste stillingsheimplar	514 521	513 706	513 706	513 706	513 706
1.109002	Pensjonspremie KLP, fellesordninga	64 387	86 431	86 431	86 431	86 431
1.109003	Pensjonspremie SPK	10 718	9 794	9 794	9 794	9 794
1.109901	Arbeidsgjevaravgift	59 780	64 654	64 654	64 654	64 654
1.113002	Mobil- og fasttelefon-abonnement	5 000	5 000	5 000	5 000	5 000
1.142924	Meirverdiavgift vanleg sats	1 000	1 000	1 000	1 000	1 000
1.172924	Kompensasjon for meirverdiavgift	-1 000	-1 000	-1 000	-1 000	-1 000
	<b>Netto</b>	<b>654 406</b>	<b>679 585</b>	<b>679 585</b>	<b>679 585</b>	<b>679 585</b>
	<b>1301 Personal stab</b>					
1.101001	Fastløn - faste stillingsheimplar	838 518	974 716	974 716	974 716	974 716
1.109002	Pensjonspremie KLP, fellesordninga	128 708	218 732	218 732	218 732	218 732
1.109005	Oppgavepliktig forsikring	1 421	1 421	1 421	1 421	1 421

1.109901	Arbeidsgjevaravgift	102 526	126 506	126 506	126 506	126 506
1.112007	Velferdstiltak og gåver til egne tilsette	8 000	8 000	8 000	8 000	8 000
1.115003	Opplæring/kurs generelt	10 000	10 000	10 000	10 000	10 000
1.116003	Skysst og kostgodtgjersler - oppgavepliktig	9 000	9 000	9 000	9 000	9 000
1.118501	Personalforsikring	313 160	378 160	378 160	378 160	378 160
1.119506	Andre avgifter og lisensar	15 000	15 000	15 000	15 000	15 000
1.122001	Leie (operasjonell leasing) av driftsmidlar	4 000	4 000	4 000	4 000	4 000
1.142924	Meirverdiavgift vanleg sats	3 000	3 000	3 000	3 000	3 000
1.172924	Kompensasjon for meirverdiavgift	-3 000	-3 000	-3 000	-3 000	-3 000
	<b>Netto</b>	<b>1 430 333</b>	<b>1 745 535</b>	<b>1 745 535</b>	<b>1 745 535</b>	<b>1 745 535</b>
	<b>1302 HMS og organisasjonsutvikling</b>					
1.103004	Ekstrahjelp/diverse løn	15 000	15 000	15 000	15 000	15 000
1.109901	Arbeidsgjevaravgift	1 590	1 590	1 590	1 590	1 590
1.110010	Abonnement diverse fagtidsskrift	1 900	1 900	1 900	1 900	1 900
1.112005	Bedriftshelseteneste	300 000	250 000	250 000	250 000	250 000
1.115005	Kurs tilsette	0	250 000	250 000	250 000	250 000
1.119502	Kontingent diverse	35 000	42 000	42 000	42 000	42 000
1.119506	Andre avgifter og lisensar	15 000	15 000	15 000	15 000	15 000
	<b>Netto</b>	<b>368 490</b>	<b>575 490</b>	<b>575 490</b>	<b>575 490</b>	<b>575 490</b>
	<b>1303 Opplæring</b>					
1.105024	Løn lærlingar	532 674	590 682	590 682	590 682	590 682
1.109002	Pensjonspremie KLP, fellesordninga	81 666	132 396	132 396	132 396	132 396
1.109901	Arbeidsgjevaravgift	65 121	76 647	76 647	76 647	76 647
1.115003	Opplæring/kurs generelt	50 000	50 000	50 000	50 000	50 000
1.116506	Andre godtgjersler - oppgavepliktig	30 000	30 000	30 000	30 000	30 000
1.170029	Refusjon frå staten	-261 000	-176 000	-176 000	-176 000	-176 000
	<b>Netto</b>	<b>498 461</b>	<b>703 725</b>	<b>703 725</b>	<b>703 725</b>	<b>703 725</b>
	<b>5103 Plankontoret Nissedal</b>					
1.135010	Tenestekjøp av kommunar som erstattar egne tenester	2 897 000	3 193 000	3 193 000	3 193 000	3 193 000
1.142924	Meirverdiavgift vanleg sats	723 750	799 000	799 000	799 000	799 000
1.160029	Gebyr - Nissedal	0	-2 568 000	-2 568 000	-2 568 000	-2 568 000
1.172924	Kompensasjon for meirverdiavgift	-723 750	-799 000	-799 000	-799 000	-799 000

1.185000	Overføring frå kommunar	-2 339 000	0	0	0	0
1.195002	Bruk av bunde driftsfond	0	-88 000	-88 000	-88 000	-88 000
	<b>Netto</b>	<b>558 000</b>	<b>537 000</b>	<b>537 000</b>	<b>537 000</b>	<b>537 000</b>
	<b>1208 Flyktningsarbeid</b>					
1.101001	Fastløn - faste stillingsheimlar	0	190 581	190 581	0	0
1.103004	Ekstrahjelp/diverse løn	0	253 077	0	0	0
1.108901	Trekk- og oppgåvepliktig, ikkje arbeidsgjevaravgiftpliktig løn	0	1 561 000	1 561 000	0	0
1.109002	Pensjonspremie KLP, fellesordninga	0	99 442	42 442	0	0
1.109901	Arbeidsgjevaravgift	0	57 568	24 568	0	0
1.112011	Diverse varer og tenester	20 000	20 000	20 000	20 000	20 000
1.112021	Forbruksmateriell	-20 000	0	0	0	0
1.116003	Skyss og kostgodtgjersler - oppgåvepliktig	0	30 000	30 000	30 000	30 000
1.119006	Husleigeutgifter	0	510 000	510 000	510 000	510 000
1.120003	Inventar og utstyr	0	30 000	30 000	30 000	30 000
1.163001	Leigeinntekter	0	-510 000	-510 000	-510 000	-510 000
	<b>Netto</b>	<b>0</b>	<b>2 241 668</b>	<b>1 898 591</b>	<b>80 000</b>	<b>80 000</b>
	<b>1202 Økonomi stab</b>					
1.101001	Fastløn - faste stillingsheimlar	695 648	960 559	960 559	960 559	960 559
1.109002	Pensjonspremie KLP, fellesordninga	106 778	215 555	215 555	215 555	215 555
1.109005	Oppgåvepliktig forsikring	4 036	4 036	4 036	4 036	4 036
1.109901	Arbeidsgjevaravgift	85 057	124 669	124 669	124 669	124 669
1.110003	Kontorutgifter	5 000	5 000	5 000	5 000	5 000
1.112011	Diverse varer og tenester	3 000	3 000	3 000	3 000	3 000
1.115003	Opplæring/kurs generelt	3 000	3 000	3 000	3 000	3 000
1.116003	Skyss og kostgodtgjersler - oppgåvepliktig	5 000	5 000	5 000	5 000	5 000
1.118501	Personalforsikring	2 938	2 938	2 938	2 938	2 938
1.119502	Kontingent diverse	4 000	4 000	4 000	4 000	4 000
1.119506	Andre avgifter og lisensar	416 000	463 000	463 000	463 000	463 000
1.120003	Inventar og utstyr	4 000	4 000	4 000	4 000	4 000
1.127001	Anna tenestekjøp som inngår i eigen tenesteproduksjon	10 000	30 000	30 000	30 000	30 000
1.135010	Tenestekjøp av kommunar som erstattar egne tenester	1 255 000	1 355 000	1 355 000	1 355 000	1 355 000
1.137002	Rammeavtale Telemarksforskning	39 000	49 000	49 000	49 000	49 000

1.137042	Kjøp av teneste frå private	122 000	242 000	242 000	242 000	242 000
1.142924	Meirverdiavgift vanleg sats	266 000	266 000	266 000	266 000	266 000
1.150002	Renter/omkostningar leverandørar	10 000	10 000	10 000	10 000	10 000
1.160003	Økonomitjenester Fellesrådet	-235 000	-235 000	-235 000	-235 000	-235 000
1.162001	Pantegebyr	-13 000	-13 000	-13 000	-13 000	-13 000
1.172924	Kompensasjon for meirverdiavgift	-266 000	-266 000	-266 000	-266 000	-266 000
1.177501	Refusjon frå IKS der kommunen er deltakar	-45 000	-45 000	-45 000	-45 000	-45 000
	<b>Netto</b>	<b>2 477 457</b>	<b>3 187 757</b>	<b>3 187 757</b>	<b>3 187 757</b>	<b>3 187 757</b>
	<b>1205 Skatteinnkrevjing - Kviteseid Nissedal</b>					
	<b>Netto</b>	<b>0</b>	<b>0</b>	<b>0</b>	<b>0</b>	<b>0</b>
	<b>1402 Kundemottak og fellesutgifter</b>					
1.101001	Fastløn - faste stillingsheimlar	1 009 068	1 007 145	1 007 145	1 007 145	1 007 145
1.102004	Vikarløn	20 000	20 000	20 000	20 000	20 000
1.109002	Pensjonspremie KLP, fellesordninga	154 703	225 742	225 742	225 742	225 742
1.109005	Oppgavepliktig forsikring	1 000	1 000	1 000	1 000	1 000
1.109901	Arbeidsgjevaravgift	125 480	132 807	132 807	132 807	132 807
1.110003	Kontorutgifter	90 000	90 000	90 000	90 000	90 000
1.111501	Beverting egne tilsette og eksterne	15 000	15 000	15 000	15 000	15 000
1.112007	Velferdstiltak og gaver til egne tilsette	15 000	15 000	15 000	15 000	15 000
1.112011	Diverse varer og tenester	9 642	10 000	10 000	10 000	10 000
1.113001	Porto, frakt	148 000	148 000	148 000	148 000	148 000
1.113002	Mobil- og fasttelefon-abonnement	20 000	20 000	20 000	20 000	20 000
1.114002	Annonser	100 000	100 000	100 000	100 000	100 000
1.115003	Opplæring/kurs generelt	3 000	3 000	3 000	3 000	3 000
1.116003	Skyss og kostgodtgjersler - oppgavepliktig	3 000	3 000	3 000	3 000	3 000
1.118501	Personalforsikring	1 500	1 500	1 500	1 500	1 500
1.118503	Forsikring bygg, inventar	231 000	231 000	231 000	231 000	231 000
1.119502	Kontingent diverse	25 000	25 000	25 000	25 000	25 000
1.119506	Andre avgifter og lisensar	248 000	268 000	268 000	268 000	268 000
1.119508	Kontingent KS	360 000	450 000	450 000	450 000	450 000
1.120003	Inventar og utstyr	36 500	36 500	36 500	36 500	36 500
1.122001	Leie (operasjonell leasing) av driftsmidlar	70 000	70 000	70 000	70 000	70 000

1.137501	Kjøp frå interkommunalt selskap	278 000	0	0	0	0
1.138001	Kjøp frå § 27 samarbeid	0	326 000	326 000	326 000	326 000
1.142924	Meirverdiavgift vanleg sats	250 000	250 000	250 000	250 000	250 000
1.147005	Tapsføring av fordringar	20 000	20 000	20 000	20 000	20 000
1.162004	Avgiftsfritt sal	-35 000	-35 000	-35 000	-35 000	-35 000
1.165011	Avgiftspliktig sal	-6 000	-56 000	-56 000	-56 000	-56 000
1.172924	Kompensasjon for meirverdiavgift	-250 000	-250 000	-250 000	-250 000	-250 000
	<b>Netto</b>	<b>2 942 893</b>	<b>3 127 694</b>	<b>3 127 694</b>	<b>3 127 694</b>	<b>3 127 694</b>
	<b>1501 IT-drift</b>					
1.113002	Mobil- og fasttelefon-abonnement	0	20 000	20 000	20 000	20 000
1.113003	Datakommunikasjon, samband og linjeleige	410 000	410 000	410 000	410 000	410 000
1.119502	Kontingent diverse	0	35 000	35 000	35 000	35 000
1.119506	Andre avgifter og lisensar	400 000	480 000	480 000	480 000	480 000
1.120003	Inventar og utstyr	150 000	50 000	50 000	50 000	50 000
1.124023	Driftsavtalar, reparasjonar og vaktmeistertenester	10 000	0	0	0	0
1.135010	Tenestekjøp av kommunar som erstattar egne tenester	2 580 500	3 080 500	3 080 500	3 080 500	3 080 500
1.137013	Tilskot	500 000	7 300 000	6 900 000	0	0
1.142924	Meirverdiavgift vanleg sats	20 000	20 000	20 000	20 000	20 000
1.172924	Kompensasjon for meirverdiavgift	-20 000	-20 000	-20 000	-20 000	-20 000
1.173007	Refusjon Fylkesmannen	0	-3 000 000	-5 900 000	0	0
1.194002	Bruk av fritt næringsfond	0	-1 000 000	-1 000 000	0	0
1.195001	Bruk av bunde næringsfond	-500 000	-500 000	0	0	0
1.195002	Bruk av bunde driftsfond	0	-2 800 000	0	0	0
	<b>Netto</b>	<b>3 550 500</b>	<b>4 075 500</b>	<b>4 075 500</b>	<b>4 075 500</b>	<b>4 075 500</b>
	<b>1601 Kyrkjeadministrasjon</b>					
	<b>Netto</b>	<b>0</b>	<b>0</b>	<b>0</b>	<b>0</b>	<b>0</b>
	<b>1602 Tilskot til Den norske kyrkje</b>					
1.147001	Overføringar til kyrkja	2 733 000	3 726 200	3 726 200	3 726 200	3 726 200
1.147002	Tenesteyting kyrkja etter avtale	379 000	379 000	379 000	379 000	379 000
	<b>Netto</b>	<b>3 112 000</b>	<b>4 105 200</b>	<b>4 105 200</b>	<b>4 105 200</b>	<b>4 105 200</b>
	<b>1603 Kyrkjegardar</b>					

1.147001	Overføringer til kyrkja	756 000	0	0	0	0
	<b>Netto</b>	<b>756 000</b>	<b>0</b>	<b>0</b>	<b>0</b>	<b>0</b>
	<b>1604 Tilskot andre trdomssamfunn</b>					
	<b>Netto</b>	<b>0</b>	<b>0</b>	<b>0</b>	<b>0</b>	<b>0</b>
	<b>1806 Momskompensasjon investeringar</b>					
	<b>Netto</b>	<b>0</b>	<b>0</b>	<b>0</b>	<b>0</b>	<b>0</b>
	<b>1913 KLP</b>					
1.109010	Premieavvik	-3 881 977	-13 096 000	-13 096 000	-13 096 000	-13 096 000
1.109901	Arbeidsgjevaravgift	-411 489	-1 388 176	-1 388 176	-1 388 176	-1 388 176
1.118501	Personalforsikring	7 000	7 000	7 000	7 000	7 000
1.157001	Overføring til investeringsrekneskapen	715 000	715 000	715 000	715 000	715 000
	<b>Netto</b>	<b>-3 571 466</b>	<b>-13 762 176</b>	<b>-13 762 176</b>	<b>-13 762 176</b>	<b>-13 762 176</b>
	<b>1914 SPK</b>					
1.109010	Premieavvik	-306 743	-124 063	-73 543	-26 510	-11 340
1.109901	Arbeidsgjevaravgift	-32 515	-13 151	-7 796	-2 811	-1 203
	<b>Netto</b>	<b>-339 258</b>	<b>-137 214</b>	<b>-81 339</b>	<b>-29 321</b>	<b>-12 543</b>
	<b>1916 SPK fordelt pensjon</b>					
	<b>Netto</b>	<b>0</b>	<b>0</b>	<b>0</b>	<b>0</b>	<b>0</b>
	<b>1917 Bruk av premiefond</b>					
1.109002	Pensjonspremie KLP, fellesordninga	-898 000	-957 000	-957 000	-957 000	-957 000
1.109901	Arbeidsgjevaravgift	-95 188	-101 442	-101 442	-101 442	-101 442
	<b>Netto</b>	<b>-993 188</b>	<b>-1 058 442</b>	<b>-1 058 442</b>	<b>-1 058 442</b>	<b>-1 058 442</b>
	<b>3103 Førebyggande arbeid helse og sosial</b>					
	<b>Netto</b>	<b>0</b>	<b>0</b>	<b>0</b>	<b>0</b>	<b>0</b>
	<b>3300 NAV</b>					
1.108901	Trekk- og oppgåvepliktig, ikkje arbeidsgjevaravgiftpliktig løn	300 000	400 000	400 000	400 000	400 000
1.135010	Tenestekjøp av kommunar som erstattar egne tenester	1 800 000	1 900 000	1 900 000	1 900 000	1 900 000
1.147007	Overføringer til private - livsopphald	1 350 000	1 600 000	1 600 000	1 600 000	1 600 000
1.152001	Utlån av sosiallån	100 000	100 000	100 000	100 000	100 000



1.192001	Mottatte avdrag sosiale lån	-100 000	-100 000	-100 000	-100 000	-100 000
	<b>Netto</b>	<b>3 450 000</b>	<b>3 900 000</b>	<b>3 900 000</b>	<b>3 900 000</b>	<b>3 900 000</b>
	<b>3301 NAV NISSEDAL</b>					
	<b>Netto</b>	<b>0</b>	<b>0</b>	<b>0</b>	<b>0</b>	<b>0</b>
	<b>3305 Barnevernteneste</b>					
1.101001	Fastløn - faste stillingsheimplar	7 827 378	8 078 767	8 078 767	8 078 767	8 078 767
1.101016	Tilleggs løn faste stillingar	263 200	271 299	271 299	271 299	271 299
1.102004	Vikarløn	0	55 000	55 000	55 000	55 000
1.102005	Vikarløn ved ferie	50 000	0	0	0	0
1.103004	Ekstrahjelp/diverse løn	0	115 000	115 000	115 000	115 000
1.104001	Overtid	170 000	240 000	240 000	240 000	240 000
1.105004	Skatt- og avgiftspliktig godtgjersle	31 000	31 000	31 000	31 000	31 000
1.105005	Løn tilsynsfører	115 000	125 000	125 000	125 000	125 000
1.107500	Fastløn reinhaldspersonale	106 646	141 491	141 491	141 491	141 491
1.109002	Pensjonspremie KLP, fellesordninga	1 256 900	1 859 378	1 859 378	1 859 378	1 859 378
1.109005	Oppgåvepliktig forsikring	7 447	7 447	7 447	7 447	7 447
1.109901	Arbeidsgjevaravgift	1 040 931	1 133 676	1 133 676	1 133 676	1 133 676
1.110003	Kontorutgifter	65 000	65 000	65 000	65 000	65 000
1.110010	Abonnement diverse fagtidsskrift	3 500	3 500	3 500	3 500	3 500
1.111501	Beverting egne tilsette og eksterne	40 000	40 000	40 000	40 000	40 000
1.112007	Velferdstiltak og gaver til egne tilsette	18 000	18 000	18 000	18 000	18 000
1.112011	Diverse varer og tenester	50 000	50 000	50 000	50 000	50 000
1.113001	Porto, frakt	3 000	3 000	3 000	3 000	3 000
1.113002	Mobil- og fasttelefon-abonnement	49 000	61 000	61 000	61 000	61 000
1.114002	Annonser	10 000	12 000	12 000	12 000	12 000
1.114005	Representasjon/gåver til eksterne mottakarar	10 000	10 000	10 000	10 000	10 000
1.115003	Opplæring/kurs generelt	200 000	200 000	200 000	200 000	200 000
1.116003	Skyss og kostgodtgjersler - oppgåvepliktig	210 000	210 000	210 000	210 000	210 000
1.117002	Drift av egne transportmiddel	96 000	161 000	161 000	161 000	161 000
1.117005	Transport	0	15 000	15 000	15 000	15 000
1.117008	Ikkje oppgåvepliktige utg.	15 000	0	0	0	0
1.118001	Straumutgifter	150 000	170 000	170 000	170 000	170 000

1.118501	Personalforsikring	40 000	40 000	40 000	40 000	40 000
1.119006	Husleigeutgifter	680 000	730 000	730 000	730 000	730 000
1.119502	Kontingent diverse	3 600	0	0	0	0
1.119503	Kommunale avgifter og gebyr	34 000	34 000	34 000	34 000	34 000
1.119506	Andre avgifter og lisensar	160 000	440 000	440 000	440 000	440 000
1.120003	Inventar og utstyr	120 000	120 000	120 000	120 000	120 000
1.121001	Leige/kjøp av transportmiddel	330 000	330 000	330 000	330 000	330 000
1.122001	Leie (operasjonell leasing) av driftsmidler	40 000	50 000	50 000	50 000	50 000
1.124023	Driftsavtaler, reparasjoner og vaktmeistertjenester	460 000	180 000	180 000	180 000	180 000
1.127001	Anna tenestekjøp som inngår i egen tenesteproduksjon	1 883 000	2 233 000	2 233 000	2 233 000	2 233 000
1.135010	Tenestekjøp av kommunar som erstattar egne tenester	450 000	1 650 000	1 650 000	1 650 000	1 650 000
1.142924	Meirverdiavgift vanleg sats	220 000	220 000	220 000	220 000	220 000
1.172924	Kompensasjon for meirverdiavgift	-220 000	-220 000	-220 000	-220 000	-220 000
1.175003	Refusjon frå kommunar	-15 988 602	-18 883 558	-18 883 558	-18 883 558	-18 883 558
	<b>Netto</b>	<b>0</b>	<b>0</b>	<b>0</b>	<b>0</b>	<b>0</b>
	<b>3306 Barneverntiltak i familien</b>					
	<b>Netto</b>	<b>0</b>	<b>0</b>	<b>0</b>	<b>0</b>	<b>0</b>
	<b>3307 Barneverntiltak utanom familien</b>					
	<b>Netto</b>	<b>0</b>	<b>0</b>	<b>0</b>	<b>0</b>	<b>0</b>
	<b>3308 Krafverk for kompetanse</b>					
	<b>Netto</b>	<b>0</b>	<b>0</b>	<b>0</b>	<b>0</b>	<b>0</b>
	<b>3314 Vinje barnevern</b>					
1.105006	Løner fosterheimar	300 000	440 000	440 000	440 000	440 000
1.105007	Godtgjersle støttekontaktar	102 000	202 000	202 000	202 000	202 000
1.105008	Løner besøksheimar	347 000	150 000	150 000	150 000	150 000
1.109901	Arbeidsgjevaravgift	79 394	83 952	83 952	83 952	83 952
1.112011	Diverse varer og tenester	25 000	40 000	40 000	40 000	40 000
1.112033	Andre utlegg	95 000	0	0	0	0
1.116003	Skyss og kostgodtgjersler - oppgåvepliktig	60 000	80 000	80 000	80 000	80 000
1.116504	Utgiftsdekning besøksheim	470 000	380 000	380 000	380 000	380 000
1.117005	Transport	15 000	15 000	15 000	15 000	15 000

1.127001	Anna tenestekjøp som inngår i egen tenesteproduksjon	460 000	160 000	160 000	160 000	160 000
1.130007	Tenestekjøp av staten som erstatter egne tenester	650 000	480 000	480 000	480 000	480 000
1.135010	Tenestekjøp av kommunar som erstattar egne tenester	165 000	150 000	150 000	150 000	150 000
1.137010	Dekking arbeidsgjevar tap av løn	548 000	128 000	128 000	128 000	128 000
1.147029	Overføring til private	160 000	140 000	140 000	140 000	140 000
1.175003	Refusjon frå kommunar	-3 476 394	-2 448 952	-2 448 952	-2 448 952	-2 448 952
	<b>Netto</b>	<b>0</b>	<b>0</b>	<b>0</b>	<b>0</b>	<b>0</b>
	<b>3310 Kviteseid barnevern</b>					
1.105005	Løn tilsynsførar	10 000	10 000	10 000	10 000	10 000
1.105006	Løner fosterheimar	3 105 000	2 250 000	2 250 000	2 250 000	2 250 000
1.105007	Godtgjersle støttekontaktar	90 000	90 000	90 000	90 000	90 000
1.105008	Løner besøksheimar	170 000	60 000	60 000	60 000	60 000
1.109901	Arbeidsgjevaravgift	357 750	255 460	255 460	255 460	255 460
1.111501	Beverting egne tilsette og eksterne	6 000	0	0	0	0
1.112011	Diverse varer og tenester	227 000	210 000	210 000	210 000	210 000
1.116003	Skyss og kostgodtgjersler - oppgåvepliktig	50 000	70 000	70 000	70 000	70 000
1.116504	Utgiftsdekning besøksheim	1 195 000	700 000	700 000	700 000	700 000
1.117008	Ikkje oppgåvepliktige utg.	40 000	40 000	40 000	40 000	40 000
1.118503	Forsikring bygg, inventar	3 909	3 909	3 909	3 909	3 909
1.127001	Anna tenestekjøp som inngår i eigen tenesteproduksjon	830 000	1 100 000	1 100 000	1 100 000	1 100 000
1.130007	Tenestekjøp av staten som erstatter egne tenester	0	600 000	600 000	600 000	600 000
1.135010	Tenestekjøp av kommunar som erstattar egne tenester	210 000	50 000	50 000	50 000	50 000
1.138001	Kjøp frå § 27 samarbeid	2 325 000	2 882 929	2 882 929	2 882 929	2 882 929
1.147029	Overføring til private	115 000	160 000	160 000	160 000	160 000
1.170011	Refusjon frå NAV	-70 000	-70 000	-70 000	-70 000	-70 000
1.170029	Refusjon frå staten	-130 000	-130 000	-130 000	-130 000	-130 000
	<b>Netto</b>	<b>8 534 659</b>	<b>8 282 298</b>	<b>8 282 298</b>	<b>8 282 298</b>	<b>8 282 298</b>
	<b>3311 Nissedal barnevern</b>					
1.105006	Løner fosterheimar	565 000	265 000	265 000	265 000	265 000
1.105007	Godtgjersle støttekontaktar	20 000	280 000	280 000	280 000	280 000
1.105008	Løner besøksheimar	345 000	155 000	155 000	155 000	155 000
1.109901	Arbeidsgjevaravgift	98 580	74 200	74 200	74 200	74 200

1.112011	Diverse varer og tenester	40 000	30 000	30 000	30 000	30 000
1.116003	Skyss og kostgodtgjersler - oppgåvepliktig	19 000	160 000	160 000	160 000	160 000
1.116504	Utgiftsdekning besøksheim	735 000	705 000	705 000	705 000	705 000
1.127001	Anna tenestekjøp som inngår i egen tenesteproduksjon	170 000	130 000	130 000	130 000	130 000
1.130007	Tenestekjøp av staten som erstatter egne tenester	432 000	432 000	432 000	432 000	432 000
1.135010	Tenestekjøp av kommunar som erstattar egne tenester	95 000	150 000	150 000	150 000	150 000
1.147029	Overføring til private	20 000	190 000	190 000	190 000	190 000
1.175003	Refusjon frå kommunar	-2 539 580	-2 571 200	-2 571 200	-2 571 200	-2 571 200
	<b>Netto</b>	<b>0</b>	<b>0</b>	<b>0</b>	<b>0</b>	<b>0</b>
	<b>3312 Fyresdal barnevern</b>					
1.105006	Løner fosterheimar	1 933 000	1 850 000	1 850 000	1 850 000	1 850 000
1.105008	Løner besøksheimar	180 000	185 000	185 000	185 000	185 000
1.109901	Arbeidsgjevaravgift	223 978	215 710	215 710	215 710	215 710
1.112011	Diverse varer og tenester	70 000	70 000	70 000	70 000	70 000
1.116003	Skyss og kostgodtgjersler - oppgåvepliktig	20 000	25 000	25 000	25 000	25 000
1.116504	Utgiftsdekning besøksheim	515 000	520 000	520 000	520 000	520 000
1.117005	Transport	12 000	12 000	12 000	12 000	12 000
1.117008	Ikkje oppgåvepliktige utg.	-55 000	0	0	0	0
1.127001	Anna tenestekjøp som inngår i egen tenesteproduksjon	370 000	295 000	295 000	295 000	295 000
1.130007	Tenestekjøp av staten som erstatter egne tenester	0	1 650 000	1 650 000	1 650 000	1 650 000
1.135010	Tenestekjøp av kommunar som erstattar egne tenester	84 000	50 000	50 000	50 000	50 000
1.147029	Overføring til private	0	245 000	245 000	245 000	245 000
1.175003	Refusjon frå kommunar	-3 236 978	-5 001 710	-5 001 710	-5 001 710	-5 001 710
1.177006	Refusjon frå andre (private)	-116 000	-116 000	-116 000	-116 000	-116 000
	<b>Netto</b>	<b>0</b>	<b>0</b>	<b>0</b>	<b>0</b>	<b>0</b>
	<b>3313 Tokke barnevern</b>					
1.105006	Løner fosterheimar	1 800 000	1 500 000	1 500 000	1 500 000	1 500 000
1.105007	Godtgjersle støttekontaktar	120 000	150 000	150 000	150 000	150 000
1.105008	Løner besøksheimar	490 000	150 000	150 000	150 000	150 000
1.109901	Arbeidsgjevaravgift	255 460	190 800	190 800	190 800	190 800
1.112011	Diverse varer og tenester	35 000	75 000	75 000	75 000	75 000
1.112033	Andre utlegg	40 000	0	0	0	0

1.116003	Skyss og kostgodtgjersler - oppgavepliktig	70 000	100 000	100 000	100 000	100 000
1.116504	Utgiftsdekning besøksheim	740 000	680 000	680 000	680 000	680 000
1.117005	Transport	5 000	25 000	25 000	25 000	25 000
1.117008	Ikkje oppgavepliktige utg.	15 000	0	0	0	0
1.127001	Anna tenestekjøp som inngår i eigen tenesteproduksjon	345 000	470 000	470 000	470 000	470 000
1.130007	Tenestekjøp av staten som erstatter egne tenester	0	180 000	180 000	180 000	180 000
1.135010	Tenestekjøp av kommunar som erstattar egne tenester	80 000	80 000	80 000	80 000	80 000
1.147029	Overføring til private	113 000	161 000	161 000	161 000	161 000
1.175003	Refusjon frå kommunar	-4 108 460	-3 761 800	-3 761 800	-3 761 800	-3 761 800
	<b>Netto</b>	<b>0</b>	<b>0</b>	<b>0</b>	<b>0</b>	<b>0</b>
	<b>3315 Seljord barnevern</b>					
1.105006	Løner fosterheimar	330 000	895 000	895 000	895 000	895 000
1.105007	Godtgjersle støttekontaktar	40 000	360 000	360 000	360 000	360 000
1.105008	Løner besøksheimar	20 000	20 000	20 000	20 000	20 000
1.109901	Arbeidsgjevaravgift	41 340	135 150	135 150	135 150	135 150
1.112011	Diverse varer og tenester	225 000	150 000	150 000	150 000	150 000
1.116003	Skyss og kostgodtgjersler - oppgavepliktig	25 000	35 000	35 000	35 000	35 000
1.116504	Utgiftsdekning besøksheim	160 000	240 000	240 000	240 000	240 000
1.117008	Ikkje oppgavepliktige utg.	10 000	0	0	0	0
1.127001	Anna tenestekjøp som inngår i eigen tenesteproduksjon	1 615 000	1 005 000	1 005 000	1 005 000	1 005 000
1.130007	Tenestekjøp av staten som erstatter egne tenester	0	90 000	90 000	90 000	90 000
1.135010	Tenestekjøp av kommunar som erstattar egne tenester	155 000	160 000	160 000	160 000	160 000
1.147029	Overføring til private	90 000	220 000	220 000	220 000	220 000
1.175003	Refusjon frå kommunar	-2 711 340	-3 310 150	-3 310 150	-3 310 150	-3 310 150
	<b>Netto</b>	<b>0</b>	<b>0</b>	<b>0</b>	<b>0</b>	<b>0</b>
	<b>3101 Sektorleiiing sektor for omsorg</b>					
1.101001	Fastløn - faste stillingsheimlar	797 698	850 339	850 339	850 339	850 339
1.105004	Skatt- og avgiftspliktig godtgjersle	1 300	1 300	1 300	1 300	1 300
1.109002	Pensjonspremie KLP, fellesordninga	122 298	190 596	190 596	190 596	190 596
1.109005	Oppgavepliktig forsikring	1 630	1 630	1 630	1 630	1 630
1.109901	Arbeidsgjevaravgift	97 658	110 477	110 477	110 477	110 477
1.115003	Opplæring/kurs generelt	5 000	5 000	5 000	5 000	5 000

1.116003	Skyss og kostgodtgjersler - oppgåvepliktig	5 000	5 000	5 000	5 000	5 000
1.118501	Personalforsikring	1 543	1 543	1 543	1 543	1 543
1.119506	Andre avgifter og lisensar	7 000	7 000	7 000	7 000	7 000
1.130007	Tenestekjøp av staten som erstatter egne tenester	55 000	55 000	55 000	55 000	55 000
1.135010	Tenestekjøp av kommunar som erstattar egne tenester	140 000	140 000	140 000	140 000	140 000
1.137013	Tilskot	18 000	18 000	18 000	18 000	18 000
1.142924	Meirverdiavgift vanleg sats	1 000	1 000	1 000	1 000	1 000
1.172924	Kompensasjon for meirverdiavgift	-1 000	-1 000	-1 000	-1 000	-1 000
	<b>Netto</b>	<b>1 252 127</b>	<b>1 385 885</b>	<b>1 385 885</b>	<b>1 385 885</b>	<b>1 385 885</b>
	<b>3102 Psykologsamarbeid i Vest-telemark</b>					
	<b>Netto</b>	<b>0</b>	<b>0</b>	<b>0</b>	<b>0</b>	<b>0</b>
	<b>3501 Avlastnig og støttekontakt</b>					
	<b>Netto</b>	<b>0</b>	<b>0</b>	<b>0</b>	<b>0</b>	<b>0</b>
	<b>3107 Tenestekontor</b>					
1.101001	Fastløn - faste stillingsheimlar	1 615 646	1 641 632	1 641 632	1 641 632	1 641 632
1.109002	Pensjonspremie KLP, fellesordninga	247 759	368 046	368 046	368 046	368 046
1.109901	Arbeidsgjevaravgift	197 521	213 026	213 026	213 026	213 026
1.110003	Kontorutgifter	4 000	4 000	4 000	4 000	4 000
1.113002	Mobil- og fasttelefon-abonnement	2 000	2 000	2 000	2 000	2 000
1.115003	Opplæring/kurs generelt	10 000	10 000	10 000	10 000	10 000
1.116003	Skyss og kostgodtgjersler - oppgåvepliktig	10 000	10 000	10 000	10 000	10 000
1.120003	Inventar og utstyr	4 000	4 000	4 000	4 000	4 000
1.147029	Overføring til private	180 000	180 000	180 000	180 000	180 000
	<b>Netto</b>	<b>2 270 926</b>	<b>2 432 704</b>	<b>2 432 704</b>	<b>2 432 704</b>	<b>2 432 704</b>
	<b>3201 Helsestasjon</b>					
1.101001	Fastløn - faste stillingsheimlar	1 051 813	1 072 885	1 072 885	1 072 885	1 072 885
1.105004	Skatt- og avgiftspliktig godtgjersle	1 943	1 943	1 943	1 943	1 943
1.109002	Pensjonspremie KLP, fellesordninga	13 056	20 421	20 421	20 421	20 421
1.109003	Pensjonspremie SPK	9 938	9 938	9 938	9 938	9 938
1.109004	Pensjonspremie KLP, sjukepleiarordninga	142 376	204 636	204 636	204 636	204 636
1.109005	Oppgåvepliktig forsikring	1 630	1 630	1 630	1 630	1 630

1.109901	Arbeidsgjevaravgift	129 226	138 842	138 842	138 842	138 842
1.110003	Kontorutgifter	8 000	8 000	8 000	8 000	8 000
1.111002	Medisinske forbruksvarer	45 000	25 000	25 000	25 000	25 000
1.111501	Beverting egne tilsette og eksterne	1 000	1 000	1 000	1 000	1 000
1.112011	Diverse varer og tenester	2 000	2 000	2 000	2 000	2 000
1.112014	Arbeidsklede	2 000	2 000	2 000	2 000	2 000
1.113002	Mobil- og fasttelefon-abonnement	3 500	3 500	3 500	3 500	3 500
1.113003	Datakommunikasjon, samband og linjeleige	1 000	1 000	1 000	1 000	1 000
1.115003	Opplæring/kurs generelt	12 000	12 000	12 000	12 000	12 000
1.116003	Skyss og kostgodtgjersler - oppgavepliktig	8 000	8 000	8 000	8 000	8 000
1.118501	Personalforsikring	1 564	1 564	1 564	1 564	1 564
1.119506	Andre avgifter og lisensar	35 000	45 000	45 000	45 000	45 000
1.120003	Inventar og utstyr	4 000	4 000	4 000	4 000	4 000
1.122001	Leie (operasjonell leasing) av driftsmidler	7 000	7 000	7 000	7 000	7 000
1.127001	Anna tenestekjøp som inngår i egen tenesteproduksjon	3 000	0	0	0	0
1.142924	Meirverdiavgift vanleg sats	19 250	19 250	19 250	19 250	19 250
1.160004	Brukarbetaling	-55 000	-40 000	-40 000	-40 000	-40 000
1.172924	Kompensasjon for meirverdiavgift	-19 250	-19 250	-19 250	-19 250	-19 250
	<b>Netto</b>	<b>1 428 046</b>	<b>1 530 359</b>	<b>1 530 359</b>	<b>1 530 359</b>	<b>1 530 359</b>
	<b>3202 Jordmor</b>					
1.110003	Kontorutgifter	2 000	2 000	2 000	2 000	2 000
1.111002	Medisinske forbruksvarer	2 000	2 000	2 000	2 000	2 000
1.120003	Inventar og utstyr	1 000	1 000	1 000	1 000	1 000
1.127001	Anna tenestekjøp som inngår i egen tenesteproduksjon	1 000	1 000	1 000	1 000	1 000
1.127009	Tenestekjøp frå andre kommunar som inngår i eigen tenesteproduksjon	600 000	717 000	717 000	717 000	717 000
1.142924	Meirverdiavgift vanleg sats	1 000	1 000	1 000	1 000	1 000
1.172924	Kompensasjon for meirverdiavgift	-1 000	-1 000	-1 000	-1 000	-1 000
1.177006	Refusjon frå andre (private)	-45 000	0	0	0	0
	<b>Netto</b>	<b>561 000</b>	<b>723 000</b>	<b>723 000</b>	<b>723 000</b>	<b>723 000</b>
	<b>3203 Legekantor</b>					
1.101001	Fastløn - faste stillingsheimlar	4 217 895	3 733 851	3 133 851	3 133 851	3 133 851
1.102004	Vikarløn	1 018 221	18 221	18 221	18 221	18 221

1.102005	Vikarløn ved ferie	80 984	80 984	80 984	80 984	80 984
1.104001	Overtid	15 000	15 000	15 000	15 000	15 000
1.105004	Skatt- og avgiftspliktig godtgjersle	650	650	650	650	650
1.109002	Pensjonspremie KLP, fellesordninga	563 831	806 074	806 074	806 074	806 074
1.109004	Pensjonspremie KLP, sjukepleiarordninga	119 960	174 414	174 414	174 414	174 414
1.109005	Oppgavepliktig forsikring	6 052	6 052	6 052	6 052	6 052
1.109901	Arbeidsgjevaravgift	550 304	575 494	575 494	575 494	575 494
1.110003	Kontorutgifter	65 000	65 000	65 000	65 000	65 000
1.111002	Medisinske forbruksvarer	155 000	155 000	155 000	155 000	155 000
1.111401	Medikament	10 000	10 000	10 000	10 000	10 000
1.111501	Beverting egne tilsette og eksterne	1 500	1 500	1 500	1 500	1 500
1.112011	Diverse varer og tenester	10 000	10 000	10 000	10 000	10 000
1.112014	Arbeidsklede	7 000	7 000	7 000	7 000	7 000
1.113001	Porto, frakt	1 000	1 000	1 000	1 000	1 000
1.113002	Mobil- og fasttelefon-abonnement	7 000	7 000	7 000	7 000	7 000
1.113003	Datakommunikasjon, samband og linjeleige	27 000	27 000	27 000	27 000	27 000
1.113005	Bankgebyrer	2 500	2 500	2 500	2 500	2 500
1.115003	Opplæring/kurs generelt	53 000	53 000	53 000	53 000	53 000
1.116003	Skyss og kostgodtgjersler - oppgavepliktig	14 000	14 000	14 000	14 000	14 000
1.118501	Personalforsikring	5 000	5 000	5 000	5 000	5 000
1.118503	Forsikring bygg, inventar	700	700	700	700	700
1.119006	Husleigeutgifter	126 000	0	0	0	0
1.119502	Kontingent diverse	5 000	5 000	5 000	5 000	5 000
1.119506	Andre avgifter og lisensar	388 000	547 000	547 000	547 000	547 000
1.120003	Inventar og utstyr	60 000	30 000	30 000	30 000	30 000
1.122001	Leie (operasjonell leasing) av driftsmidler	17 000	17 000	17 000	17 000	17 000
1.127001	Anna tenestekjøp som inngår i eigen tenesteproduksjon	5 000	5 000	5 000	5 000	5 000
1.142924	Meirverdiavgift vanleg sats	100 000	100 000	100 000	100 000	100 000
1.160004	Brukarbetaling	-960 000	-960 000	-960 000	-960 000	-960 000
1.163001	Leigeinntekter	-66 000	-66 000	-66 000	-66 000	-66 000
1.170029	Refusjon frå staten	-2 000 000	-2 000 000	-2 000 000	-2 000 000	-2 000 000
1.172924	Kompensasjon for meirverdiavgift	-100 000	-100 000	-100 000	-100 000	-100 000
	<b>Netto</b>	<b>4 506 597</b>	<b>3 347 440</b>	<b>2 747 440</b>	<b>2 747 440</b>	<b>2 747 440</b>



<b>3204 Kjøp av helsetenester fra andre</b>						
1.127001	Anna tenestekjøp som inngår i egen tenesteproduksjon	122 000	125 000	125 000	125 000	125 000
1.130003	Gjestepasientar andre kommunar	0	400 000	400 000	400 000	400 000
1.135008	Legevakttenester - andre kommunar	1 355 000	2 225 000	2 225 000	2 225 000	2 225 000
1.135010	Tenestekjøp av kommunar som erstattar egne tenester	1 045 000	510 000	510 000	510 000	510 000
	<b>Netto</b>	<b>2 522 000</b>	<b>3 260 000</b>	<b>3 260 000</b>	<b>3 260 000</b>	<b>3 260 000</b>
<b>3205 Fysioterapi</b>						
1.101001	Fastløn - faste stillingsheimplar	1 050 033	1 086 915	1 086 915	1 086 915	1 086 915
1.105004	Skatt- og avgiftspliktig godtgjersle	8 220	8 220	8 220	8 220	8 220
1.109002	Pensjonspremie KLP, fellesordninga	162 260	245 488	245 488	245 488	245 488
1.109005	Oppgåvepliktig forsikring	1 836	1 836	1 836	1 836	1 836
1.109901	Arbeidsgjevaravgift	129 375	142 105	142 105	142 105	142 105
1.110003	Kontorutgifter	4 000	4 000	4 000	4 000	4 000
1.111002	Medisinske forbruksvarer	5 000	5 000	5 000	5 000	5 000
1.112011	Diverse varer og tenester	7 000	7 000	7 000	7 000	7 000
1.112014	Arbeidsklede	5 000	5 000	5 000	5 000	5 000
1.115003	Opplæring/kurs generelt	13 000	13 000	13 000	13 000	13 000
1.116003	Skyss og kostgodtgjersler - oppgåvepliktig	11 000	11 000	11 000	11 000	11 000
1.118501	Personalforsikring	2 244	2 244	2 244	2 244	2 244
1.119506	Andre avgifter og lisensar	31 000	31 000	31 000	31 000	31 000
1.120003	Inventar og utstyr	20 000	10 000	10 000	10 000	10 000
1.122001	Leie (operasjonell leasing) av driftsmidlar	2 000	10 000	10 000	10 000	10 000
1.137004	Driftstilskot fysioterapeut.	475 500	504 500	504 500	504 500	504 500
1.142924	Meirverdiavgift vanleg sats	7 000	7 000	7 000	7 000	7 000
1.160004	Brukarbetaling	-50 000	-50 000	-50 000	-50 000	-50 000
1.170011	Refusjon frå NAV	0	-20 000	-20 000	-20 000	-20 000
1.170029	Refusjon frå staten	-356 000	-233 000	-233 000	-233 000	-233 000
1.172924	Kompensasjon for meirverdiavgift	-7 000	-7 000	-7 000	-7 000	-7 000
	<b>Netto</b>	<b>1 521 468</b>	<b>1 784 308</b>	<b>1 784 308</b>	<b>1 784 308</b>	<b>1 784 308</b>
<b>3206 Psykiatri</b>						
1.101001	Fastløn - faste stillingsheimplar	1 998 769	2 670 795	2 670 795	2 670 795	2 670 795
1.105004	Skatt- og avgiftspliktig godtgjersle	3 644	3 644	3 644	3 644	3 644

1.105009	Omsorgsløn	282 000	282 000	282 000	282 000	282 000
1.109002	Pensjonspremie KLP, fellesordninga	318 211	497 729	497 729	497 729	497 729
1.109004	Pensjonspremie KLP, sjukepleiarordninga	64 542	93 836	93 836	93 836	93 836
1.109005	Oppgåvepliktig forsikring	4 473	4 473	4 473	4 473	4 473
1.109901	Arbeidsgjevaravgift	337 311	376 088	376 088	376 088	376 088
1.110003	Kontorutgifter	3 000	3 000	3 000	3 000	3 000
1.110010	Abonnement diverse fagtidsskrift	2 000	2 000	2 000	2 000	2 000
1.111501	Beverting egne tilsette og eksterne	5 000	0	0	0	0
1.111503	Matvarer til bruk i tenesteproduksjon	15 000	15 000	15 000	15 000	15 000
1.112011	Diverse varer og tenester	15 000	15 000	15 000	15 000	15 000
1.113002	Mobil- og fasttelefon-abonnement	10 000	13 000	13 000	13 000	13 000
1.115003	Opplæring/kurs generelt	18 000	18 000	18 000	18 000	18 000
1.116003	Skyss og kostgodtgjersler - oppgåvepliktig	29 000	29 000	29 000	29 000	29 000
1.117002	Drift av egne transportmiddel	30 000	50 000	50 000	50 000	50 000
1.118501	Personalforsikring	3 324	3 324	3 324	3 324	3 324
1.119006	Husleigeutgifter	54 000	189 000	189 000	189 000	189 000
1.120003	Inventar og utstyr	10 000	10 000	10 000	10 000	10 000
1.121001	Leige/kjøp av transportmiddel	70 000	93 000	93 000	93 000	93 000
1.122001	Leie (operasjonell leasing) av driftsmidler	2 000	2 000	2 000	2 000	2 000
1.135010	Tenestekjøp av kommunar som erstattar egne tenester	516 000	1 000 000	1 110 000	1 110 000	1 110 000
1.137042	Kjøp av teneste frå private	5 200 000	0	0	0	0
1.147029	Overføring til private	20 000	20 000	20 000	20 000	20 000
1.160004	Brukarbetaling	-10 000	-15 000	-15 000	-15 000	-15 000
1.170029	Refusjon frå staten	-3 105 000	-376 000	-140 000	-140 000	-140 000
	<b>Netto</b>	<b>5 896 274</b>	<b>4 999 889</b>	<b>5 345 889</b>	<b>5 345 889</b>	<b>5 345 889</b>
	<b>3401 Kviteseid omsorgsenter KOS</b>					
1.101001	Fastløn - faste stillingsheimlar	15 440 957	15 555 195	15 555 195	15 555 195	15 555 195
1.101016	Tilleggsløn faste stillingar	2 471 044	2 977 195	2 977 195	2 977 195	2 977 195
1.102004	Vikarløn	253 077	262 100	262 100	262 100	262 100
1.102005	Vikarløn ved ferie	1 088 231	1 130 231	1 130 231	1 130 231	1 130 231
1.103004	Ekstrahjelp/diverse løn	120 000	270 000	270 000	270 000	270 000
1.104001	Overtid	200 000	300 000	300 000	300 000	300 000
1.105012	Honorar	205 671	205 671	205 671	205 671	205 671

1.105018	Godtgjersle forskuva arbeidstid	20 000	100 000	100 000	100 000	100 000
1.109002	Pensjonspremie KLP, fellesordninga	1 911 655	2 899 697	2 899 697	2 899 697	2 899 697
1.109003	Pensjonspremie SPK	47 601	47 601	47 601	47 601	47 601
1.109004	Pensjonspremie KLP, sjukepleiarordninga	974 284	1 270 436	1 270 436	1 270 436	1 270 436
1.109005	Oppgåvepliktig forsikring	21 707	21 707	21 707	21 707	21 707
1.109901	Arbeidsgjevaravgift	2 527 516	2 651 916	2 651 916	2 651 916	2 651 916
1.110003	Kontorutgifter	25 000	100 000	100 000	100 000	100 000
1.111002	Medisinske forbruksvarer	400 000	400 000	400 000	400 000	400 000
1.111401	Medikament	400 000	400 000	400 000	400 000	400 000
1.111501	Beverting egne tilsette og eksterne	3 000	3 000	3 000	3 000	3 000
1.111503	Matvarer til bruk i tenesteproduksjon	5 000	5 000	5 000	5 000	5 000
1.112011	Diverse varer og tenester	171 300	171 300	171 300	171 300	171 300
1.112014	Arbeidsklede	30 000	30 000	30 000	30 000	30 000
1.112036	Tekstilar, madrasser m.m. innan helse og omsorg	30 000	30 000	30 000	30 000	30 000
1.113001	Porto, frakt	2 000	2 000	2 000	2 000	2 000
1.113002	Mobil- og fasttelefon-abonnement	25 000	25 000	25 000	25 000	25 000
1.114002	Annonser	2 000	7 000	7 000	7 000	7 000
1.115003	Opplæring/kurs generelt	40 000	40 000	40 000	40 000	40 000
1.116003	Skyss og kostgodtgjersler - oppgåvepliktig	10 000	10 000	10 000	10 000	10 000
1.117005	Transport	34 000	34 000	34 000	34 000	34 000
1.118501	Personalforsikring	28 261	28 261	28 261	28 261	28 261
1.119502	Kontingent diverse	20 000	20 000	20 000	20 000	20 000
1.119506	Andre avgifter og lisensar	75 000	75 000	75 000	75 000	75 000
1.120003	Inventar og utstyr	130 000	130 000	130 000	130 000	130 000
1.122001	Leie (operasjonell leasing) av driftsmidlar	10 000	10 000	10 000	10 000	10 000
1.123002	Vedlikehald bygg og anlegg	0	44 000	44 000	44 000	44 000
1.124023	Driftsavtalar, reparasjonar og vaktmeistertenester	20 000	20 000	20 000	20 000	20 000
1.124024	Vedlikehald inventar og utstyr	15 000	15 000	15 000	15 000	15 000
1.126001	Reinhal- og vaskeritenester	110 000	110 000	110 000	110 000	110 000
1.127009	Tenestekjøp frå andre kommunar som inngår i eigen tenesteproduksjon	1 314 000	1 860 000	1 860 000	1 860 000	1 860 000
1.130007	Tenestekjøp av staten som erstatter egne tenester	0	50 000	50 000	50 000	50 000
1.135010	Tenestekjøp av kommunar som erstattar egne tenester	30 000	0	0	0	0
1.142924	Meirverdiavgift vanleg sats	200 000	200 000	200 000	200 000	200 000

1.160004	Brukarbetaling	-5 500 000	-3 970 000	-3 970 000	-3 970 000	-3 970 000
1.172924	Kompensasjon for meirverdiavgift	-200 000	-200 000	-200 000	-200 000	-200 000
	<b>Netto</b>	<b>22 711 304</b>	<b>27 341 310</b>	<b>27 341 310</b>	<b>27 341 310</b>	<b>27 341 310</b>
	<b>3411 KOS- Skjerma avdeling</b>					
	<b>Netto</b>	<b>0</b>	<b>0</b>	<b>0</b>	<b>0</b>	<b>0</b>
	<b>3402 Heimehjelp</b>					
1.101001	Fastløn - faste stillingsheimlar	1 177 327	0	0	0	0
1.102004	Vikarløn	34 000	0	0	0	0
1.102005	Vikarløn ved ferie	106 000	0	0	0	0
1.105004	Skatt- og avgiftspliktig godtgjersle	58 800	0	0	0	0
1.109002	Pensjonspremie KLP, fellesordninga	202 382	0	0	0	0
1.109005	Oppgåvepliktig forsikring	5 408	0	0	0	0
1.109901	Arbeidsgjevaravgift	167 321	0	0	0	0
1.116003	Skyss og kostgodtgjersler - oppgåvepliktig	90 000	0	0	0	0
1.118501	Personalforsikring	8 070	0	0	0	0
1.142924	Meirverdiavgift vanleg sats	2 000	0	0	0	0
1.160004	Brukarbetaling	-414 000	0	0	0	0
1.172924	Kompensasjon for meirverdiavgift	-2 000	0	0	0	0
	<b>Netto</b>	<b>1 435 308</b>	<b>0</b>	<b>0</b>	<b>0</b>	<b>0</b>
	<b>3403 Heimesjukepleie</b>					
1.101001	Fastløn - faste stillingsheimlar	8 608 577	10 901 833	11 312 351	11 312 351	11 312 351
1.101016	Tilleggsløn faste stillingar	955 618	1 159 092	1 159 092	1 159 092	1 159 092
1.102004	Vikarløn	91 108	125 108	125 108	125 108	125 108
1.102005	Vikarløn ved ferie	466 674	572 674	572 674	572 674	572 674
1.103004	Ekstrahjelp/diverse løn	30 000	30 000	30 000	30 000	30 000
1.104001	Overtid	106 292	106 292	106 292	106 292	106 292
1.105004	Skatt- og avgiftspliktig godtgjersle	12 148	70 948	70 948	70 948	70 948
1.105009	Omsorgsløn	63 900	165 000	165 000	165 000	165 000
1.105018	Godtgjersle forskuva arbeidstid	42 517	42 517	42 517	42 517	42 517
1.109002	Pensjonspremie KLP, fellesordninga	715 083	1 462 779	1 489 777	1 489 777	1 489 777
1.109004	Pensjonspremie KLP, sjukepleiarordninga	786 078	1 261 932	1 322 392	1 322 392	1 322 392
1.109005	Oppgåvepliktig forsikring	13 299	13 299	13 299	13 299	13 299

1.109901	Arbeidsgjevaravgift	1 259 068	1 685 206	1 737 992	1 737 992	1 737 992
1.110003	Kontorutgifter	14 000	14 000	14 000	14 000	14 000
1.111002	Medisinske forbruksvarer	90 000	90 000	90 000	90 000	90 000
1.112011	Diverse varer og tenester	43 000	43 000	43 000	43 000	43 000
1.112014	Arbeidsklede	35 000	35 000	35 000	35 000	35 000
1.113002	Mobil- og fasttelefon-abonnement	27 600	27 600	27 600	27 600	27 600
1.115003	Opplæring/kurs generelt	34 000	34 000	34 000	34 000	34 000
1.116003	Skyss og kostgodtgjersler - oppgavepliktig	3 000	93 000	93 000	93 000	93 000
1.117002	Drift av egne transportmiddel	85 000	85 000	85 000	85 000	85 000
1.118501	Personalforsikring	9 661	17 731	17 731	17 731	17 731
1.119506	Andre avgifter og lisensar	110 000	110 000	110 000	110 000	110 000
1.120002	Tryggleiksalarm-eige utstyr	70 000	90 000	90 000	90 000	90 000
1.120003	Inventar og utstyr	8 000	58 000	8 000	8 000	8 000
1.121001	Leige/kjøp av transportmiddel	384 000	402 000	402 000	402 000	402 000
1.122001	Leie (operasjonell leasing) av driftsmidler	2 000	2 500	2 500	2 500	2 500
1.124024	Vedlikehald inventar og utstyr	5 000	5 000	5 000	5 000	5 000
1.142924	Meirverdiavgift vanleg sats	147 750	149 750	149 750	149 750	149 750
1.160004	Brukarbetaling	-5 000	-419 000	-419 000	-419 000	-419 000
1.172924	Kompensasjon for meirverdiavgift	-147 750	-149 750	-149 750	-149 750	-149 750
	<b>Netto</b>	<b>14 065 623</b>	<b>18 284 511</b>	<b>18 785 273</b>	<b>18 785 273</b>	<b>18 785 273</b>
	<b>3404 Dagsenter for personar med demens</b>					
1.101001	Fastløn - faste stillingsheimlar	912 496	941 446	941 446	941 446	941 446
1.102004	Vikarløn	10 124	10 124	10 124	10 124	10 124
1.102005	Vikarløn ved ferie	55 677	55 677	55 677	55 677	55 677
1.105004	Skatt- og avgiftspliktig godtgjersle	1 700	1 700	1 700	1 700	1 700
1.109002	Pensjonspremie KLP, fellesordninga	150 247	226 148	226 148	226 148	226 148
1.109901	Arbeidsgjevaravgift	119 806	130 918	130 918	130 918	130 918
1.110003	Kontorutgifter	1 000	3 000	3 000	3 000	3 000
1.111503	Matvarer til bruk i tenesteproduksjon	68 000	100 000	100 000	100 000	100 000
1.112011	Diverse varer og tenester	5 000	5 000	5 000	5 000	5 000
1.113002	Mobil- og fasttelefon-abonnement	2 000	2 000	2 000	2 000	2 000
1.115003	Opplæring/kurs generelt	5 000	5 000	5 000	5 000	5 000
1.116003	Skyss og kostgodtgjersler - oppgavepliktig	3 000	3 000	3 000	3 000	3 000

1.117002	Drift av egne transportmiddel	6 700	40 000	40 000	40 000	40 000
1.119506	Andre avgifter og lisensar	3 000	3 000	3 000	3 000	3 000
1.120003	Inventar og utstyr	5 000	5 000	5 000	5 000	5 000
1.121001	Leige/kjøp av transportmiddel	85 000	70 000	70 000	70 000	70 000
1.160004	Brukarbetaling	-240 000	-240 000	-240 000	-240 000	-240 000
	<b>Netto</b>	<b>1 193 750</b>	<b>1 362 013</b>	<b>1 362 013</b>	<b>1 362 013</b>	<b>1 362 013</b>
	<b>3412 Omsorgsløn</b>					
	<b>Netto</b>	<b>0</b>	<b>0</b>	<b>0</b>	<b>0</b>	<b>0</b>
	<b>3407 Mat til andre</b>					
	<b>Netto</b>	<b>0</b>	<b>0</b>	<b>0</b>	<b>0</b>	<b>0</b>
	<b>3409 Kjøken og vaskeri</b>					
1.101001	Fastløn - faste stillingsheimlar	1 808 576	1 803 796	1 803 796	1 803 796	1 803 796
1.101016	Tilleggsløn faste stillingar	93 455	93 455	93 455	93 455	93 455
1.102004	Vikarløn	21 103	21 103	21 103	21 103	21 103
1.102005	Vikarløn ved ferie	115 604	107 604	107 604	107 604	107 604
1.103004	Ekstrahjelp/diverse løn	10 000	30 000	30 000	30 000	30 000
1.104001	Overtid	18 750	13 750	13 750	13 750	13 750
1.109002	Pensjonspremie KLP, fellesordninga	304 617	445 432	445 432	445 432	445 432
1.109005	Oppgåvepliktig forsikring	4 133	4 133	4 133	4 133	4 133
1.109901	Arbeidsgjevaravgift	251 491	266 605	266 605	266 605	266 605
1.110003	Kontorutgifter	2 000	5 000	5 000	5 000	5 000
1.111503	Matvarer til bruk i tenesteproduksjon	930 250	986 065	986 065	986 065	986 065
1.112011	Diverse varer og tenester	30 000	31 500	31 500	31 500	31 500
1.112014	Arbeidsklede	5 250	5 250	5 250	5 250	5 250
1.112018	Reinhaldsutgifter	50 000	80 000	80 000	80 000	80 000
1.113002	Mobil- og fasttelefon-abonnement	1 000	1 000	1 000	1 000	1 000
1.115003	Opplæring/kurs generelt	8 000	8 000	8 000	8 000	8 000
1.116003	Skyss og kostgodtgjersler - oppgåvepliktig	66 000	60 000	60 000	60 000	60 000
1.118501	Personalforsikring	4 374	4 374	4 374	4 374	4 374
1.119506	Andre avgifter og lisensar	0	4 000	4 000	4 000	4 000
1.120003	Inventar og utstyr	29 000	35 000	35 000	35 000	35 000
1.122001	Leie (operasjonell leasing) av driftsmidlar	5 600	5 600	5 600	5 600	5 600

1.124024	Vedlikehold inventar og utstyr	15 000	15 000	15 000	15 000	15 000
1.142924	Meirverdiavgift vanleg sats	147 000	147 000	147 000	147 000	147 000
1.160004	Brukarbetaling	-584 000	-400 000	-400 000	-400 000	-400 000
1.165011	Avgiftspliktig sal	-20 000	-20 000	-20 000	-20 000	-20 000
1.165014	Avgiftspliktig sal middel sats	-78 000	-35 000	-35 000	-35 000	-35 000
1.172924	Kompensasjon for meirverdiavgift	-147 000	-147 000	-147 000	-147 000	-147 000
1.177006	Refusjon frå andre (private)	-36 000	-36 000	-36 000	-36 000	-36 000
	<b>Netto</b>	<b>3 056 203</b>	<b>3 535 667</b>	<b>3 535 667</b>	<b>3 535 667</b>	<b>3 535 667</b>
	<b>3503 Lundenjordet</b>					
1.101001	Fastløn - faste stillingsheimlar	12 143 624	12 507 728	12 507 728	12 507 728	12 507 728
1.101016	Tilleggsløn faste stillingar	1 900 873	2 054 984	2 054 984	2 054 984	2 054 984
1.102004	Vikarløn	160 738	160 738	160 738	160 738	160 738
1.102005	Vikarløn ved ferie	760 739	760 739	760 739	760 739	760 739
1.103004	Ekstrahjelp/diverse løn	98 000	98 000	98 000	98 000	98 000
1.104001	Overtid	185 000	185 000	185 000	185 000	185 000
1.105004	Skatt- og avgiftspliktig godtgjersle	34 406	34 406	34 406	34 406	34 406
1.105009	Omsorgsløn	476 000	500 000	500 000	500 000	500 000
1.109002	Pensjonspremie KLP, fellesordninga	2 141 084	3 232 650	3 232 650	3 232 650	3 232 650
1.109004	Pensjonspremie KLP, sjukepleiarordninga	89 743	130 124	130 124	130 124	130 124
1.109005	Oppgåvepliktig forsikring	12 707	12 707	12 707	12 707	12 707
1.109901	Arbeidsgjevaravgift	1 906 962	2 084 421	2 084 421	2 084 421	2 084 421
1.110003	Kontorutgifter	9 000	9 000	9 000	9 000	9 000
1.111002	Medisinske forbruksvarer	0	20 000	20 000	20 000	20 000
1.111501	Beverting egne tilsette og eksterne	4 000	4 000	4 000	4 000	4 000
1.111503	Matvarer til bruk i tenesteproduksjon	25 000	25 000	25 000	25 000	25 000
1.112007	Velferdstiltak og gåver til egne tilsette	1 000	1 000	1 000	1 000	1 000
1.112011	Diverse varer og tenester	19 000	19 000	19 000	19 000	19 000
1.113002	Mobil- og fasttelefon-abonnement	10 000	10 000	10 000	10 000	10 000
1.114002	Annonser	0	3 000	3 000	3 000	3 000
1.115003	Opplæring/kurs generelt	30 000	30 000	30 000	30 000	30 000
1.116003	Skyss og kostgodtgjersler - oppgåvepliktig	14 000	12 000	12 000	12 000	12 000
1.117002	Drift av egne transportmiddel	24 000	30 000	30 000	30 000	30 000
1.118501	Personalforsikring	13 000	13 000	13 000	13 000	13 000

1.119506	Andre avgifter og lisensar	25 000	55 000	55 000	55 000	55 000
1.120003	Inventar og utstyr	30 000	30 000	30 000	30 000	30 000
1.121001	Leige/kjøp av transportmiddel	50 000	50 000	50 000	50 000	50 000
1.122001	Leie (operasjonell leasing) av driftsmidler	13 000	13 000	13 000	13 000	13 000
1.124024	Vedlikehold inventar og utstyr	7 000	7 000	7 000	7 000	7 000
1.142924	Meirverdiavgift vanleg sats	15 000	15 000	15 000	15 000	15 000
1.160004	Brukarbetaling	-120 000	-120 000	-120 000	-120 000	-120 000
1.170029	Refusjon frå staten	-266 000	-320 000	-320 000	-320 000	-320 000
1.172924	Kompensasjon for meirverdiavgift	-15 000	-15 000	-15 000	-15 000	-15 000
	<b>Netto</b>	<b>19 797 876</b>	<b>21 652 497</b>	<b>21 652 497</b>	<b>21 652 497</b>	<b>21 652 497</b>
	<b>3504 Dagsenter og KVITO</b>					
1.101001	Fastløn - faste stillingsheimlar	914 382	937 156	937 156	937 156	937 156
1.102004	Vikarløn	5 000	5 000	5 000	5 000	5 000
1.102005	Vikarløn ved ferie	5 000	5 000	5 000	5 000	5 000
1.103004	Ekstrahjelp/diverse løn	2 000	2 000	2 000	2 000	2 000
1.104001	Overtid	2 000	2 000	2 000	2 000	2 000
1.105004	Skatt- og avgiftspliktig godtgjersle	3 000	3 000	3 000	3 000	3 000
1.109002	Pensjonspremie KLP, fellesordninga	140 198	210 141	210 141	210 141	210 141
1.109005	Oppgavepliktig forsikring	2 581	2 581	2 581	2 581	2 581
1.109901	Arbeidsgjevaravgift	113 588	123 416	123 416	123 416	123 416
1.110003	Kontorutgifter	5 000	5 000	5 000	5 000	5 000
1.111002	Medisinske forbruksvarer	0	2 000	2 000	2 000	2 000
1.111503	Matvarer til bruk i tenesteproduksjon	20 000	20 000	20 000	20 000	20 000
1.112011	Diverse varer og tenester	10 000	10 000	10 000	10 000	10 000
1.113002	Mobil- og fasttelefon-abonnement	1 000	1 500	1 500	1 500	1 500
1.115003	Opplæring/kurs generelt	5 000	5 000	5 000	5 000	5 000
1.116003	Skyss og kostgodtgjersler - oppgavepliktig	4 000	4 000	4 000	4 000	4 000
1.117002	Drift av egne transportmiddel	9 000	10 000	10 000	10 000	10 000
1.118501	Personalforsikring	2 379	2 379	2 379	2 379	2 379
1.120003	Inventar og utstyr	10 000	10 000	10 000	10 000	10 000
1.137008	Kjøp av plassar KVITO	1 560 000	1 795 000	1 795 000	1 795 000	1 795 000
1.137015	Transport	10 000	10 000	10 000	10 000	10 000
	<b>Netto</b>	<b>2 824 128</b>	<b>3 165 173</b>	<b>3 165 173</b>	<b>3 165 173</b>	<b>3 165 173</b>



<b>3505 Avlasting og støttekontakt Lundenjordet</b>						
1.105007	Godtgjersle støttekontaktar	567 000	667 000	667 000	667 000	667 000
1.105014	Godtgjersle avlasting	210 000	210 000	210 000	210 000	210 000
1.109901	Arbeidsgjevaravgift	82 362	82 362	82 362	82 362	82 362
1.112024	Utgiftsdekning støttekontakt/avlasting	20 000	20 000	20 000	20 000	20 000
1.116003	Skyss og kostgodtgjersler - oppgåvepliktig	220 000	220 000	220 000	220 000	220 000
1.116504	Utgiftsdekning besøksheim	100 000	100 000	100 000	100 000	100 000
1.137014	Tilskot leiropphald/ferieavlasting	50 000	50 000	50 000	50 000	50 000
1.137042	Kjøp av teneste frå private	130 000	0	0	0	0
	<b>Netto</b>	<b>1 379 362</b>	<b>1 349 362</b>	<b>1 349 362</b>	<b>1 349 362</b>	<b>1 349 362</b>
<b>4101 Kommunalsjef</b>						
	<b>Netto</b>	<b>0</b>	<b>0</b>	<b>0</b>	<b>0</b>	<b>0</b>
<b>5101 Fellesutgifter teknik drift</b>						
1.101001	Fastløn - faste stillingsheimlar	310 373	333 374	333 374	333 374	333 374
1.105004	Skatt- og avgiftspliktig godtgjersle	12 200	12 200	12 200	12 200	12 200
1.109002	Pensjonspremie KLP, fellesordninga	47 585	74 722	74 722	74 722	74 722
1.109005	Oppgåvepliktig forsikring	2 000	2 000	2 000	2 000	2 000
1.109901	Arbeidsgjevaravgift	39 237	44 552	44 552	44 552	44 552
1.110003	Kontorutgifter	6 000	6 000	6 000	6 000	6 000
1.111501	Bevertning egne tilsette og eksterne	20 000	20 000	20 000	20 000	20 000
1.112011	Diverse varer og tenester	15 000	15 000	15 000	15 000	15 000
1.113002	Mobil- og fasttelefon-abonnement	4 000	4 000	4 000	4 000	4 000
1.115003	Opplæring/kurs generelt	20 000	30 000	30 000	30 000	30 000
1.116003	Skyss og kostgodtgjersler - oppgåvepliktig	18 000	23 000	23 000	23 000	23 000
1.118501	Personalforsikring	1 784	1 784	1 784	1 784	1 784
1.119502	Kontingent diverse	17 000	17 000	17 000	17 000	17 000
1.119506	Andre avgifter og lisensar	20 000	50 000	50 000	50 000	50 000
1.120003	Inventar og utstyr	16 000	16 000	16 000	16 000	16 000
1.121001	Leige/kjøp av transportmiddel	0	7 000	7 000	7 000	7 000
1.122001	Leie (operasjonell leasing) av driftsmidlar	17 000	17 000	17 000	17 000	17 000
1.127001	Anna tenestekjøp som inngår i eigen tenesteproduksjon	10 000	10 000	10 000	10 000	10 000
1.142924	Meirverdiavgift vanleg sats	15 000	15 000	15 000	15 000	15 000

1.172924	Kompensasjon for meirverdiavgift	-15 000	-15 000	-15 000	-15 000	-15 000
1.194002	Bruk av fritt næringsfond	0	-4 100 000	-4 100 000	-4 100 000	-4 100 000
	<b>Netto</b>	<b>576 179</b>	<b>-3 416 368</b>	<b>-3 416 368</b>	<b>-3 416 368</b>	<b>-3 416 368</b>
	<b>5102 Vest-Telemark brannvesen</b>					
1.137501	Kjøp frå interkommunalt selskap	545 553	545 553	545 553	545 553	545 553
1.142924	Meirverdiavgift vanleg sats	75 000	75 000	75 000	75 000	75 000
1.172924	Kompensasjon for meirverdiavgift	-75 000	-75 000	-75 000	-75 000	-75 000
	<b>Netto</b>	<b>545 553</b>	<b>545 553</b>	<b>545 553</b>	<b>545 553</b>	<b>545 553</b>
	<b>5203 Kviteseid brannvesen</b>					
1.101001	Fastløn - faste stillingsheimlar	590 803	616 730	616 730	616 730	616 730
1.101016	Tilleggs løn faste stillingar	260 670	360 670	360 670	360 670	360 670
1.104001	Overtid	354 308	404 308	404 308	404 308	404 308
1.105004	Skatt- og avgiftspliktig godtgjersle	2 000	2 000	2 000	2 000	2 000
1.105016	Løn utrykking og ettersøk	75 923	75 923	75 923	75 923	75 923
1.105023	Godtgjersle heimevakt - befal	207 524	207 524	207 524	207 524	207 524
1.109002	Pensjonspremie KLP, fellesordninga	172 543	273 559	273 559	273 559	273 559
1.109005	Oppgavepliktig forsikring	780	780	780	780	780
1.109901	Arbeidsgjevaravgift	176 355	205 474	205 474	205 474	205 474
1.110003	Kontorutgifter	3 000	3 000	3 000	3 000	3 000
1.111501	Beverting egne tilsette og eksterne	7 000	7 000	7 000	7 000	7 000
1.112011	Diverse varer og tenester	30 000	30 000	30 000	30 000	30 000
1.112014	Arbeidsklede	60 000	60 000	60 000	60 000	60 000
1.113003	Datakommunikasjon, samband og linjeleige	180 000	180 000	180 000	180 000	180 000
1.115003	Opplæring/kurs generelt	100 000	100 000	100 000	100 000	100 000
1.116003	Skyss og kostgodtgjersler - oppgavepliktig	8 000	8 000	8 000	8 000	8 000
1.117002	Drift av egne transportmiddel	120 000	120 000	120 000	120 000	120 000
1.119506	Andre avgifter og lisensar	0	40 000	40 000	40 000	40 000
1.121001	Leige/kjøp av transportmiddel	0	84 000	84 000	84 000	84 000
1.123002	Vedlikehald bygg og anlegg	125 000	125 000	125 000	125 000	125 000
1.124023	Driftsavtalar, reparasjonar og vaktmeistertenester	10 000	10 000	10 000	10 000	10 000
1.127009	Tenestekjøp frå andre kommunar som inngår i eigen tenesteproduksjon	0	16 200	16 200	16 200	16 200
1.137501	Kjøp frå interkommunalt selskap	135 000	0	0	0	0

1.138001	Kjøp frå § 27 samarbeid	0	192 000	192 000	192 000	192 000
1.142924	Meirverdiavgift vanleg sats	75 000	75 000	75 000	75 000	75 000
1.172924	Kompensasjon for meirverdiavgift	-75 000	-75 000	-75 000	-75 000	-75 000
	<b>Netto</b>	<b>2 618 906</b>	<b>3 122 168</b>	<b>3 122 168</b>	<b>3 122 168</b>	<b>3 122 168</b>
	<b>5301 Kommunale vegar</b>					
1.101001	Fastløn - faste stillingsheimlar	426 586	436 709	436 709	436 709	436 709
1.102004	Vikarløn	60 000	60 000	60 000	60 000	60 000
1.104001	Overtid	5 000	5 000	5 000	5 000	5 000
1.105004	Skatt- og avgiftspliktig godtgjersle	10 000	10 000	10 000	10 000	10 000
1.109002	Pensjonspremie KLP, fellesordninga	65 401	97 885	97 885	97 885	97 885
1.109005	Oppgåvepliktig forsikring	1 665	1 665	1 665	1 665	1 665
1.109901	Arbeidsgjevaravgift	60 101	64 617	64 617	64 617	64 617
1.112014	Arbeidsklede	8 000	15 000	15 000	15 000	15 000
1.113002	Mobil- og fasttelefon-abonnement	1 000	1 000	1 000	1 000	1 000
1.115003	Opplæring/kurs generelt	12 000	12 000	12 000	12 000	12 000
1.116003	Skyss og kostgodtgjersler - oppgåvepliktig	7 000	7 000	7 000	7 000	7 000
1.117002	Drift av egne transportmiddel	101 303	151 303	151 303	151 303	151 303
1.118001	Straumutgifter	40 000	87 000	87 000	87 000	87 000
1.118501	Personalforsikring	800	800	800	800	800
1.120003	Inventar og utstyr	35 000	35 000	35 000	35 000	35 000
1.121001	Leige/kjøp av transportmiddel	30 000	30 000	30 000	30 000	30 000
1.123002	Vedlikehald bygg og anlegg	665 000	1 015 000	665 000	665 000	665 000
1.124022	Driftsavtalar - brøyting og strøying	3 515 000	3 760 000	2 260 000	2 260 000	2 260 000
1.142924	Meirverdiavgift vanleg sats	548 000	548 000	548 000	548 000	548 000
1.172924	Kompensasjon for meirverdiavgift	-548 000	-548 000	-548 000	-548 000	-548 000
	<b>Netto</b>	<b>5 043 856</b>	<b>5 789 979</b>	<b>3 939 979</b>	<b>3 939 979</b>	<b>3 939 979</b>
	<b>5302 Private vegar</b>					
	<b>Netto</b>	<b>0</b>	<b>0</b>	<b>0</b>	<b>0</b>	<b>0</b>
	<b>5304 Samferdsle</b>					
	<b>Netto</b>	<b>0</b>	<b>0</b>	<b>0</b>	<b>0</b>	<b>0</b>
	<b>5401 Egedomsforvaltning kommunehuset</b>					

1.101001	Fastløn - faste stillingsheimlar	78 275	79 348	79 348	79 348	79 348
1.109002	Pensjonspremie KLP, fellesordninga	12 006	17 785	17 785	17 785	17 785
1.109005	Oppgavepliktig forsikring	140	140	140	140	140
1.109901	Arbeidsgjevaravgift	9 569	10 297	10 297	10 297	10 297
1.112014	Arbeidsklede	2 000	2 000	2 000	2 000	2 000
1.116003	Skyss og kostgodtgjersler - oppgavepliktig	10 000	10 000	10 000	10 000	10 000
1.118001	Straumutgifter	1 428 000	688 000	688 000	688 000	688 000
1.118503	Forsikring bygg, inventar	71 663	348 663	348 663	348 663	348 663
1.119503	Kommunale avgifter og gebyr	40 000	44 000	44 000	44 000	44 000
1.123002	Vedlikehald bygg og anlegg	300 000	800 000	1 300 000	1 300 000	1 300 000
1.124023	Driftsavtalar, reparasjonar og vaktmeistertjenester	39 000	39 000	39 000	39 000	39 000
1.137020	Flagging ved kommunehuset	16 200	16 200	16 200	16 200	16 200
1.142924	Meirverdiavgift vanleg sats	70 000	70 000	70 000	70 000	70 000
1.163001	Leigeinntekter	-1 241 000	-1 241 000	-1 241 000	-1 241 000	-1 241 000
1.163002	Refusjon straum frå leigetakarar	-110 000	-110 000	-110 000	-110 000	-110 000
1.172924	Kompensasjon for meirverdiavgift	-70 000	-70 000	-70 000	-70 000	-70 000
	<b>Netto</b>	<b>655 853</b>	<b>704 433</b>	<b>1 204 433</b>	<b>1 204 433</b>	<b>1 204 433</b>
	<b>5402 Eigedomsforvaltning biblioteket</b>					
1.109005	Oppgavepliktig forsikring	100	100	100	100	100
1.118001	Straumutgifter	39 000	115 000	115 000	115 000	115 000
1.118503	Forsikring bygg, inventar	3 583	3 583	3 583	3 583	3 583
1.119503	Kommunale avgifter og gebyr	4 000	4 000	4 000	4 000	4 000
1.123002	Vedlikehald bygg og anlegg	17 000	17 000	17 000	17 000	17 000
1.124023	Driftsavtalar, reparasjonar og vaktmeistertjenester	10 000	10 000	10 000	10 000	10 000
1.142924	Meirverdiavgift vanleg sats	12 000	12 000	12 000	12 000	12 000
1.172924	Kompensasjon for meirverdiavgift	-12 000	-12 000	-12 000	-12 000	-12 000
	<b>Netto</b>	<b>73 683</b>	<b>149 683</b>	<b>149 683</b>	<b>149 683</b>	<b>149 683</b>
	<b>5405 Eigedomsforvaltning Kviteseid barnehage</b>					
1.101001	Fastløn - faste stillingsheimlar	71 352	73 473	73 473	73 473	73 473
1.109002	Pensjonspremie KLP, fellesordninga	10 939	16 468	16 468	16 468	16 468
1.109005	Oppgavepliktig forsikring	221	221	221	221	221
1.109901	Arbeidsgjevaravgift	8 722	9 534	9 534	9 534	9 534

1.118001	Straumutgifter	123 000	206 000	206 000	206 000	206 000
1.118503	Forsikring bygg, inventar	19 544	19 544	19 544	19 544	19 544
1.119503	Kommunale avgifter og gebyr	24 000	27 000	27 000	27 000	27 000
1.123002	Vedlikehold bygg og anlegg	130 000	130 000	130 000	130 000	130 000
1.124023	Driftsavtaler, reparasjoner og vaktmeistertjenester	20 000	20 000	20 000	20 000	20 000
1.142924	Meirverdiavgift vanleg sats	54 000	54 000	54 000	54 000	54 000
1.172924	Kompensasjon for meirverdiavgift	-54 000	-54 000	-54 000	-54 000	-54 000
	<b>Netto</b>	<b>407 778</b>	<b>502 240</b>	<b>502 240</b>	<b>502 240</b>	<b>502 240</b>
	<b>5409 Eigedomsforvaltning Kviteseid skule</b>					
1.101001	Fastløn - faste stillingsheimar	129 069	132 877	132 877	132 877	132 877
1.105004	Skatt- og avgiftspliktig godtgjersle	4 100	4 100	4 100	4 100	4 100
1.109002	Pensjonspremie KLP, fellesordninga	19 788	29 783	29 783	29 783	29 783
1.109005	Oppgåvepliktig forsikring	410	410	410	410	410
1.109901	Arbeidsgjevaravgift	16 214	17 678	17 678	17 678	17 678
1.112014	Arbeidsklede	3 000	3 000	3 000	3 000	3 000
1.118001	Straumutgifter	212 000	723 000	723 000	723 000	723 000
1.118503	Forsikring bygg, inventar	29 317	29 317	29 317	29 317	29 317
1.119503	Kommunale avgifter og gebyr	70 000	78 000	78 000	78 000	78 000
1.123002	Vedlikehold bygg og anlegg	100 000	100 000	100 000	100 000	100 000
1.124023	Driftsavtaler, reparasjoner og vaktmeistertjenester	33 000	33 000	33 000	33 000	33 000
1.142924	Meirverdiavgift vanleg sats	144 000	144 000	144 000	144 000	144 000
1.172924	Kompensasjon for meirverdiavgift	-144 000	-144 000	-144 000	-144 000	-144 000
	<b>Netto</b>	<b>616 898</b>	<b>1 151 165</b>	<b>1 151 165</b>	<b>1 151 165</b>	<b>1 151 165</b>
	<b>5410 Eigedomsforvaltning Brunkeberg oppvekstsenter</b>					
1.101001	Fastløn - faste stillingsheimar	103 600	106 292	106 292	106 292	106 292
1.109002	Pensjonspremie KLP, fellesordninga	15 884	23 824	23 824	23 824	23 824
1.109005	Oppgåvepliktig forsikring	109	109	109	109	109
1.109901	Arbeidsgjevaravgift	12 664	13 794	13 794	13 794	13 794
1.112014	Arbeidsklede	1 000	1 000	1 000	1 000	1 000
1.118001	Straumutgifter	138 000	340 000	340 000	340 000	340 000
1.118501	Personalforsikring	104	104	104	104	104
1.118503	Forsikring bygg, inventar	8 143	8 143	8 143	8 143	8 143

1.119503	Kommunale avgifter og gebyr	26 500	27 500	27 500	27 500	27 500
1.123002	Vedlikehold bygg og anlegg	110 000	110 000	110 000	110 000	110 000
1.124023	Driftsavtaler, reparasjoner og vaktmeistertjenester	20 000	20 000	20 000	20 000	20 000
1.142924	Meirverdiavgift vanleg sats	57 000	57 000	57 000	57 000	57 000
1.172924	Kompensasjon for meirverdiavgift	-57 000	-57 000	-57 000	-57 000	-57 000
	<b>Netto</b>	<b>436 004</b>	<b>650 766</b>	<b>650 766</b>	<b>650 766</b>	<b>650 766</b>
	<b>5411 Eigedomsforvaltning Straumsnes oppvekstsenter</b>					
1.101001	Fastløn - faste stillingsheimplar	51 800	53 146	53 146	53 146	53 146
1.109002	Pensjonspremie KLP, fellesordninga	7 942	11 912	11 912	11 912	11 912
1.109005	Oppgavepliktig forsikring	120	120	120	120	120
1.109901	Arbeidsgjevaravgift	6 332	6 897	6 897	6 897	6 897
1.116003	Skyss og kostgodtgjersler - oppgavepliktig	3 000	3 000	3 000	3 000	3 000
1.118001	Straumutgifter	64 000	203 000	203 000	203 000	203 000
1.118503	Forsikring bygg, inventar	8 143	8 143	8 143	8 143	8 143
1.119006	Husleigeutgifter	30 000	30 000	30 000	30 000	30 000
1.119503	Kommunale avgifter og gebyr	25 000	28 000	28 000	28 000	28 000
1.123002	Vedlikehold bygg og anlegg	70 000	70 000	70 000	70 000	70 000
1.124023	Driftsavtaler, reparasjoner og vaktmeistertjenester	8 500	8 500	8 500	8 500	8 500
1.142924	Meirverdiavgift vanleg sats	15 000	15 000	15 000	15 000	15 000
1.172924	Kompensasjon for meirverdiavgift	-15 000	-15 000	-15 000	-15 000	-15 000
	<b>Netto</b>	<b>274 837</b>	<b>422 718</b>	<b>422 718</b>	<b>422 718</b>	<b>422 718</b>
	<b>5413 Eigedomsforvaltning Krodokk</b>					
1.118001	Straumutgifter	39 000	110 000	110 000	110 000	110 000
1.118503	Forsikring bygg, inventar	3 909	3 909	3 909	3 909	3 909
1.119503	Kommunale avgifter og gebyr	17 000	19 000	19 000	19 000	19 000
1.123002	Vedlikehold bygg og anlegg	25 000	25 000	25 000	25 000	25 000
1.124023	Driftsavtaler, reparasjoner og vaktmeistertjenester	1 000	1 000	1 000	1 000	1 000
1.142924	Meirverdiavgift vanleg sats	30 000	30 000	30 000	30 000	30 000
1.172924	Kompensasjon for meirverdiavgift	-30 000	-30 000	-30 000	-30 000	-30 000
	<b>Netto</b>	<b>85 909</b>	<b>158 909</b>	<b>158 909</b>	<b>158 909</b>	<b>158 909</b>
	<b>5414 Eigedomsforvaltning helsesenteret</b>					
1.112014	Arbeidsklede	2 000	2 000	2 000	2 000	2 000

1.118001	Straumutgifter	94 000	343 000	343 000	343 000	343 000
1.118503	Forsikring bygg, inventar	16 287	16 287	16 287	16 287	16 287
1.119503	Kommunale avgifter og gebyr	20 000	22 000	22 000	22 000	22 000
1.123002	Vedlikehold bygg og anlegg	120 000	120 000	120 000	120 000	120 000
1.124023	Driftsavtaler, reparasjoner og vaktmeistertjenester	10 000	10 000	10 000	10 000	10 000
1.142924	Meirverdiavgift vanleg sats	68 000	68 000	68 000	68 000	68 000
1.172924	Kompensasjon for meirverdiavgift	-68 000	-68 000	-68 000	-68 000	-68 000
	<b>Netto</b>	<b>262 287</b>	<b>513 287</b>	<b>513 287</b>	<b>513 287</b>	<b>513 287</b>
	<b>5416 Eigedomsforvaltning KOS</b>					
1.101001	Fastløn - faste stillingsheimlar	196 837	197 631	197 631	197 631	197 631
1.105004	Skatt- og avgiftspliktig godtgjersle	5 100	5 100	5 100	5 100	5 100
1.109002	Pensjonspremie KLP, fellesordninga	30 199	44 297	44 297	44 297	44 297
1.109005	Oppgåvepliktig forsikring	1 000	1 000	1 000	1 000	1 000
1.109901	Arbeidsgjevaravgift	24 606	26 185	26 185	26 185	26 185
1.112014	Arbeidsklede	4 000	4 000	4 000	4 000	4 000
1.116003	Skyss og kostgodtgjersler - oppgåvepliktig	6 000	6 000	6 000	6 000	6 000
1.118001	Straumutgifter	456 000	1 320 000	1 320 000	1 320 000	1 320 000
1.118501	Personalforsikring	490	490	490	490	490
1.118503	Forsikring bygg, inventar	42 346	42 346	42 346	42 346	42 346
1.119503	Kommunale avgifter og gebyr	300 000	333 000	333 000	333 000	333 000
1.123002	Vedlikehold bygg og anlegg	300 000	300 000	300 000	300 000	300 000
1.124023	Driftsavtaler, reparasjoner og vaktmeistertjenester	39 000	39 000	39 000	39 000	39 000
1.142924	Meirverdiavgift vanleg sats	210 000	210 000	210 000	210 000	210 000
1.172924	Kompensasjon for meirverdiavgift	-210 000	-210 000	-210 000	-210 000	-210 000
	<b>Netto</b>	<b>1 405 578</b>	<b>2 319 049</b>	<b>2 319 049</b>	<b>2 319 049</b>	<b>2 319 049</b>
	<b>5420 Eigedomsforvaltning omsorgsbustader</b>					
1.101001	Fastløn - faste stillingsheimlar	82 687	83 716	83 716	83 716	83 716
1.105004	Skatt- og avgiftspliktig godtgjersle	12 600	12 600	12 600	12 600	12 600
1.109002	Pensjonspremie KLP, fellesordninga	12 683	18 764	18 764	18 764	18 764
1.109005	Oppgåvepliktig forsikring	1 000	1 000	1 000	1 000	1 000
1.109901	Arbeidsgjevaravgift	11 445	12 200	12 200	12 200	12 200
1.112014	Arbeidsklede	6 000	6 000	6 000	6 000	6 000

1.116003	Skyss og kostgodtgjersler - oppgavepliktig	3 000	3 000	3 000	3 000	3 000
1.118001	Straumutgifter	100 000	137 000	137 000	137 000	137 000
1.118501	Personalforsikring	1 000	1 000	1 000	1 000	1 000
1.118503	Forsikring bygg, inventar	69 414	69 414	69 414	69 414	69 414
1.119503	Kommunale avgifter og gebyr	593 000	658 000	658 000	658 000	658 000
1.123002	Vedlikehold bygg og anlegg	285 000	285 000	285 000	285 000	285 000
1.124023	Driftsavtaler, reparasjoner og vaktmeistertjenester	34 000	34 000	34 000	34 000	34 000
1.142924	Meirverdiavgift vanleg sats	120 000	120 000	120 000	120 000	120 000
1.163001	Leigeinntekter	-3 777 000	-3 777 000	-3 777 000	-3 777 000	-3 777 000
1.172924	Kompensasjon for meirverdiavgift	-120 000	-120 000	-120 000	-120 000	-120 000
	<b>Netto</b>	<b>-2 565 171</b>	<b>-2 455 306</b>	<b>-2 455 306</b>	<b>-2 455 306</b>	<b>-2 455 306</b>
	<b>5421 Egedomsforvaltning utleigebustader</b>					
1.118001	Straumutgifter	11 000	33 000	33 000	33 000	33 000
1.118503	Forsikring bygg, inventar	7 492	7 492	7 492	7 492	7 492
1.119006	Husleigeutgifter	90 000	90 000	90 000	90 000	90 000
1.119503	Kommunale avgifter og gebyr	110 000	122 000	122 000	122 000	122 000
1.123002	Vedlikehold bygg og anlegg	70 000	70 000	70 000	70 000	70 000
1.163001	Leigeinntekter	-507 000	-507 000	-507 000	-507 000	-507 000
	<b>Netto</b>	<b>-218 508</b>	<b>-184 508</b>	<b>-184 508</b>	<b>-184 508</b>	<b>-184 508</b>
	<b>5423 Egedomsforvaltning Kviteseid brygge</b>					
1.118001	Straumutgifter	9 000	35 000	35 000	35 000	35 000
1.119503	Kommunale avgifter og gebyr	3 000	3 000	3 000	3 000	3 000
1.123002	Vedlikehold bygg og anlegg	5 000	5 000	5 000	5 000	5 000
1.124023	Driftsavtaler, reparasjoner og vaktmeistertjenester	1 000	1 000	1 000	1 000	1 000
1.142924	Meirverdiavgift vanleg sats	4 000	4 000	4 000	4 000	4 000
1.163002	Refusjon straum frå leigetakarar	-1 000	-1 000	-1 000	-1 000	-1 000
1.172924	Kompensasjon for meirverdiavgift	-4 000	-4 000	-4 000	-4 000	-4 000
	<b>Netto</b>	<b>17 000</b>	<b>43 000</b>	<b>43 000</b>	<b>43 000</b>	<b>43 000</b>
	<b>5424 Egedomsforvaltning festetomter</b>					
1.119003	Grunnleige og festeavgifter	50 000	50 000	50 000	50 000	50 000
1.163013	Festeavgifter	-21 000	-21 000	-21 000	-21 000	-21 000
	<b>Netto</b>	<b>29 000</b>	<b>29 000</b>	<b>29 000</b>	<b>29 000</b>	<b>29 000</b>



5426 Egedomsforvaltning sekskanten						
1.118001	Straumutgifter	3 000	9 000	9 000	9 000	9 000
1.118503	Forsikring bygg, inventar	6 189	6 189	6 189	6 189	6 189
1.119503	Kommunale avgifter og gebyr	7 000	8 000	8 000	8 000	8 000
1.123002	Vedlikehold bygg og anlegg	5 000	5 000	5 000	5 000	5 000
1.142924	Meirverdiavgift vanleg sats	4 000	4 000	4 000	4 000	4 000
1.172924	Kompensasjon for meirverdiavgift	-4 000	-4 000	-4 000	-4 000	-4 000
	<b>Netto</b>	<b>21 189</b>	<b>28 189</b>	<b>28 189</b>	<b>28 189</b>	<b>28 189</b>
5432 Egedomsforvaltning bygdetunet						
1.118503	Forsikring bygg, inventar	6 841	6 841	6 841	6 841	6 841
	<b>Netto</b>	<b>6 841</b>	<b>6 841</b>	<b>6 841</b>	<b>6 841</b>	<b>6 841</b>
5433 Egedomsforvaltning Kviteseidhallen						
1.101001	Fastløn - faste stillingsheimlar	272 716	281 401	281 401	281 401	281 401
1.105004	Skatt- og avgiftspliktig godtgjersle	12 200	12 200	12 200	12 200	12 200
1.109002	Pensjonspremie KLP, fellesordninga	41 811	63 074	63 074	63 074	63 074
1.109005	Oppgåvepliktig forsikring	600	600	600	600	600
1.109901	Arbeidsgjevaravgift	34 633	37 807	37 807	37 807	37 807
1.112014	Arbeidsklede	5 000	5 000	5 000	5 000	5 000
1.113002	Mobil- og fasttelefon-abonnement	900	900	900	900	900
1.118001	Straumutgifter	242 000	456 000	456 000	456 000	456 000
1.118501	Personalforsikring	1 000	1 000	1 000	1 000	1 000
1.118503	Forsikring bygg, inventar	28 339	28 339	28 339	28 339	28 339
1.119503	Kommunale avgifter og gebyr	35 000	39 000	39 000	39 000	39 000
1.120003	Inventar og utstyr	33 000	33 000	33 000	33 000	33 000
1.123002	Vedlikehold bygg og anlegg	80 000	80 000	80 000	80 000	80 000
1.124023	Driftsavtalar, reparasjonar og vaktmeistertenester	53 000	53 000	53 000	53 000	53 000
1.142924	Meirverdiavgift vanleg sats	123 000	123 000	123 000	123 000	123 000
1.172924	Kompensasjon for meirverdiavgift	-123 000	-123 000	-123 000	-123 000	-123 000
	<b>Netto</b>	<b>840 199</b>	<b>1 091 321</b>	<b>1 091 321</b>	<b>1 091 321</b>	<b>1 091 321</b>
5434 Egedomsforvaltning verkstadbygget						
1.118001	Straumutgifter	94 000	219 000	219 000	219 000	219 000
	Forsikring bygg, inventar					

1.118503		3 583	3 583	3 583	3 583	3 583
1.119503	Kommunale avgifter og gebyr	65 000	72 000	72 000	72 000	72 000
1.123002	Vedlikehold bygg og anlegg	40 000	40 000	40 000	40 000	40 000
1.142924	Meirverdiavgift vanleg sats	28 000	28 000	28 000	28 000	28 000
1.172924	Kompensasjon for meirverdiavgift	-28 000	-28 000	-28 000	-28 000	-28 000
	<b>Netto</b>	<b>202 583</b>	<b>334 583</b>	<b>334 583</b>	<b>334 583</b>	<b>334 583</b>
	<b>5435 Eigedomsforvaltning idrettsbanen</b>					
1.123002	Vedlikehold bygg og anlegg	30 000	30 000	30 000	30 000	30 000
1.137021	Tilskot Kviteseid IL	50 000	50 000	50 000	50 000	50 000
1.142924	Meirverdiavgift vanleg sats	15 000	15 000	15 000	15 000	15 000
1.172924	Kompensasjon for meirverdiavgift	-15 000	-15 000	-15 000	-15 000	-15 000
	<b>Netto</b>	<b>80 000</b>	<b>80 000</b>	<b>80 000</b>	<b>80 000</b>	<b>80 000</b>
	<b>5436 Reinhold</b>					
1.101001	Fastløn - faste stillingsheimlar	303 813	433 008	433 008	433 008	433 008
1.103004	Ekstrahjelp/diverse løn	10 000	10 000	10 000	10 000	10 000
1.105004	Skatt- og avgiftspliktig godtgjersle	7 500	7 500	7 500	7 500	7 500
1.107500	Fastløn reinholdspersonale	3 496 466	3 899 397	3 899 397	3 899 397	3 899 397
1.107501	Vikarløn reinhold	43 246	43 246	43 246	43 246	43 246
1.107502	Vikarløn reinholdspersonale ved ferie	139 746	139 746	139 746	139 746	139 746
1.109002	Pensjonspremie KLP, fellesordninga	607 304	989 427	989 427	989 427	989 427
1.109005	Oppgåvepliktig forsikring	9 584	9 584	9 584	9 584	9 584
1.109901	Arbeidsgjevaravgift	488 454	589 488	589 488	589 488	589 488
1.110003	Kontorutgifter	2 000	2 000	2 000	2 000	2 000
1.112014	Arbeidsklede	7 000	7 000	7 000	7 000	7 000
1.112018	Reinholdsutgifter	150 000	218 000	218 000	218 000	218 000
1.113002	Mobil- og fasttelefon-abonnement	3 000	3 000	3 000	3 000	3 000
1.115003	Opplæring/kurs generelt	9 000	9 000	9 000	9 000	9 000
1.116003	Skyss og kostgodtgjersler - oppgåvepliktig	18 000	18 000	18 000	18 000	18 000
1.118501	Personalforsikring	8 824	8 824	8 824	8 824	8 824
1.142924	Meirverdiavgift vanleg sats	43 000	43 000	43 000	43 000	43 000
1.163023	Refusjon reinhold frå leigetakarar	-170 000	-170 000	-170 000	-170 000	-170 000
1.172924	Kompensasjon for meirverdiavgift	-43 000	-43 000	-43 000	-43 000	-43 000

	Netto	5 133 937	6 217 220	6 217 220	6 217 220	6 217 220
	<b>4301 Einingsleiar, næringssjef og beredskap</b>					
1.101001	Fastløn - faste stillingsheimlar	1 029 820	1 079 626	1 079 626	1 079 626	1 079 626
1.105004	Skatt- og avgiftspliktig godtgjersle	1 500	1 500	1 500	1 500	1 500
1.109002	Pensjonspremie KLP, fellesordninga	176 298	260 402	260 402	260 402	260 402
1.109005	Oppgavepliktig forsikring	1 100	1 100	1 100	1 100	1 100
1.109901	Arbeidsgjevaravgift	128 008	142 202	142 202	142 202	142 202
1.110003	Kontorutgifter	6 000	6 000	6 000	6 000	6 000
1.111501	Bevertning egne tilsette og eksterne	5 000	5 000	5 000	5 000	5 000
1.112011	Diverse varer og tenester	26 500	26 500	26 500	26 500	26 500
1.113002	Mobil- og fasttelefon-abonnement	2 000	2 000	2 000	2 000	2 000
1.113003	Datakommunikasjon, samband og linjeleige	3 000	3 000	3 000	3 000	3 000
1.115003	Opplæring/kurs generelt	15 000	15 000	15 000	15 000	15 000
1.116003	Skyss og kostgodtgjersler - oppgavepliktig	21 000	21 000	21 000	21 000	21 000
1.118501	Personalforsikring	1 000	1 000	1 000	1 000	1 000
1.120003	Inventar og utstyr	7 000	7 000	7 000	7 000	7 000
1.122001	Leie (operasjonell leasing) av driftsmidler	2 000	2 000	2 000	2 000	2 000
1.127001	Anna tenestekjøp som inngår i eigen tenesteproduksjon	27 000	27 000	27 000	27 000	27 000
1.142924	Meirverdiavgift vanleg sats	2 000	2 000	2 000	2 000	2 000
1.172924	Kompensasjon for meirverdiavgift	-2 000	-2 000	-2 000	-2 000	-2 000
1.194002	Bruk av fritt næringsfond	-715 000	-715 000	-715 000	-715 000	-715 000
	<b>Netto</b>	<b>737 226</b>	<b>885 330</b>	<b>885 330</b>	<b>885 330</b>	<b>885 330</b>
	<b>4302 Fritt næringsfond</b>					
1.119504	Kontingent LVK	35 000	35 000	35 000	35 000	35 000
1.147009	Overføringar til frivillige lag og organisasjonar	110 000	120 000	120 000	120 000	120 000
1.147033	Næringstilskot	0	100 000	100 000	100 000	100 000
1.154002	Avsett til fritt næringsfond	2 565 000	7 145 000	7 145 000	7 145 000	7 145 000
1.162022	Sal av konsesjonsfract	-2 710 000	-7 400 000	-7 400 000	-7 400 000	-7 400 000
1.194002	Bruk av fritt næringsfond	-1 100 000	0	0	0	0
	<b>Netto</b>	<b>-1 100 000</b>	<b>0</b>	<b>0</b>	<b>0</b>	<b>0</b>
	<b>4303 Bunde næringsfond</b>					
1.114008	Profilering	100 000	65 000	65 000	65 000	65 000

1.147033	Næringstilskot	1 000 000	1 035 000	1 035 000	1 035 000	1 035 000
1.190012	Ymse renteinntekter i rammene	-40 000	-40 000	-40 000	-40 000	-40 000
1.195001	Bruk av bunde næringsfond	-1 060 000	-1 060 000	-1 060 000	-1 060 000	-1 060 000
	<b>Netto</b>	<b>0</b>	<b>0</b>	<b>0</b>	<b>0</b>	<b>0</b>
	<b>4317 Næringsfond frå fylkeskommunen</b>					
	<b>Netto</b>	<b>0</b>	<b>0</b>	<b>0</b>	<b>0</b>	<b>0</b>
	<b>4305 Museum</b>					
1.137032	Vest-Telemark museum	477 000	515 000	515 000	515 000	515 000
	<b>Netto</b>	<b>477 000</b>	<b>515 000</b>	<b>515 000</b>	<b>515 000</b>	<b>515 000</b>
	<b>4306 Idrett</b>					
1.147009	Overføringar til frivillige lag og organisasjonar	252 000	252 000	252 000	252 000	252 000
	<b>Netto</b>	<b>252 000</b>	<b>252 000</b>	<b>252 000</b>	<b>252 000</b>	<b>252 000</b>
	<b>4307 Kultur- og frivillighetsarbeid</b>					
1.101001	Fastløn - faste stillingsheimlar	61 244	63 270	63 270	63 270	63 270
1.109002	Pensjonspremie KLP, fellesordninga	9 390	14 181	14 181	14 181	14 181
1.109901	Arbeidsgjevaravgift	7 488	8 210	8 210	8 210	8 210
1.110003	Kontorutgifter	35 000	35 000	35 000	35 000	35 000
1.111501	Beverting eigne tilsette og eksterne	7 686	7 686	7 686	7 686	7 686
1.112011	Diverse varer og tenester	3 000	3 000	3 000	3 000	3 000
1.116003	Skyss og kostgodtgjersler - oppgavepliktig	22 000	22 000	22 000	22 000	22 000
1.117002	Drift av eigne transportmiddel	5 212	5 212	5 212	5 212	5 212
1.119006	Husleigeutgifter	18 000	18 000	18 000	18 000	18 000
1.119502	Kontingent diverse	13 000	13 000	13 000	13 000	13 000
1.147009	Overføringar til frivillige lag og organisasjonar	332 000	332 000	332 000	332 000	332 000
1.147029	Overføring til private	639 000	672 000	672 000	672 000	672 000
1.147033	Næringstilskot	2 000	2 000	2 000	2 000	2 000
1.170029	Refusjon frå staten	-439 000	-464 000	-464 000	-464 000	-464 000
	<b>Netto</b>	<b>716 020</b>	<b>731 559</b>	<b>731 559</b>	<b>731 559</b>	<b>731 559</b>
	<b>4309 Turistinformasjonen i Kviteseid</b>					
1.113002	Mobil- og fasttelefon-abonnement	2 000	2 000	2 000	2 000	2 000
1.117002	Drift av eigne transportmiddel	3 500	3 500	3 500	3 500	3 500

1.147033	Næringstilskot	84 500	84 500	84 500	84 500	84 500
1.195001	Bruk av bunde næringsfond	-90 000	-90 000	-90 000	-90 000	-90 000
	<b>Netto</b>	<b>0</b>	<b>0</b>	<b>0</b>	<b>0</b>	<b>0</b>
	<b>4310 Vest-Telemarkbrosjyra</b>					
	<b>Netto</b>	<b>0</b>	<b>0</b>	<b>0</b>	<b>0</b>	<b>0</b>
	<b>4102 Vatnelian skog</b>					
	<b>Netto</b>	<b>0</b>	<b>0</b>	<b>0</b>	<b>0</b>	<b>0</b>
	<b>4313 Samferdsle</b>					
1.142924	Meirverdiavgift vanleg sats	5 000	5 000	5 000	5 000	5 000
1.147009	Overføringer til frivillige lag og organisasjonar	19 000	19 000	19 000	19 000	19 000
1.172924	Kompensasjon for meirverdiavgift	-5 000	-5 000	-5 000	-5 000	-5 000
1.194002	Bruk av fritt næringsfond	-19 000	-26 000	-26 000	-26 000	-26 000
	<b>Netto</b>	<b>0</b>	<b>-7 000</b>	<b>-7 000</b>	<b>-7 000</b>	<b>-7 000</b>
	<b>4315 Alkoholavgifter og bruken av dei</b>					
1.137012	Alkoholkontroll	46 000	46 000	46 000	46 000	46 000
1.142924	Meirverdiavgift vanleg sats	12 000	12 000	12 000	12 000	12 000
1.155001	Avsett til bundne driftsfond	35 000	35 000	35 000	35 000	35 000
1.162010	Sal- og skjenkeavgifter alkohol	-80 000	-80 000	-80 000	-80 000	-80 000
1.172924	Kompensasjon for meirverdiavgift	-12 000	-12 000	-12 000	-12 000	-12 000
1.189004	Gebyr prøver alkoholloven	-1 000	-1 000	-1 000	-1 000	-1 000
	<b>Netto</b>	<b>0</b>	<b>0</b>	<b>0</b>	<b>0</b>	<b>0</b>
	<b>4103 Friluftsmidlar</b>					
1.114002	Annonser	1 000	1 000	1 000	1 000	1 000
1.127001	Anna tenestekjøp som inngår i eigen tenesteproduksjon	40 000	40 000	40 000	40 000	40 000
1.183002	Tilskot frå fylkeskommunen	-41 000	-41 000	-41 000	-41 000	-41 000
	<b>Netto</b>	<b>0</b>	<b>0</b>	<b>0</b>	<b>0</b>	<b>0</b>
	<b>4401 Landbrukskontoret Kviteseid og Nissedal</b>					
1.101001	Fastløn - faste stillingsheimlar	1 316 000	1 371 678	1 371 678	1 371 678	1 371 678
1.105004	Skatt- og avgiftspliktig godtgjersle	86 000	90 000	90 000	90 000	90 000
1.109002	Pensjonspremie KLP, fellesordninga	201 760	307 450	307 450	307 450	307 450

1.109005	Oppgavepliktig forsikring	2 879	2 879	2 879	2 879	2 879
1.109901	Arbeidsgjevaravgift	169 998	187 527	187 527	187 527	187 527
1.110003	Kontorutgifter	15 000	15 000	15 000	15 000	15 000
1.110010	Abonnement diverse fagtidsskrift	3 000	3 000	3 000	3 000	3 000
1.111501	Beverning egne tilsette og eksterne	1 000	1 000	1 000	1 000	1 000
1.112011	Diverse varer og tenester	19 000	19 000	19 000	19 000	19 000
1.114002	Annonser	6 000	6 000	6 000	6 000	6 000
1.115003	Opplæring/kurs generelt	15 000	15 000	15 000	15 000	15 000
1.116003	Skyss og kostgodtgjersler - oppgavepliktig	43 000	43 000	43 000	43 000	43 000
1.118501	Personalforsikring	2 973	2 973	2 973	2 973	2 973
1.119506	Andre avgifter og lisensar	8 000	8 000	8 000	8 000	8 000
1.120003	Inventar og utstyr	5 000	5 000	5 000	5 000	5 000
1.122001	Leie (operasjonell leasing) av driftsmidler	12 000	12 000	12 000	12 000	12 000
1.135010	Tenestekjøp av kommunar som erstattar egne tenester	10 000	10 000	10 000	10 000	10 000
1.137013	Tilskot	9 700	9 700	9 700	9 700	9 700
1.137017	Honorar Veterinær	0	20 000	20 000	20 000	20 000
1.137026	Honorar	10 000	0	0	0	0
1.142924	Meirverdiavgift vanleg sats	9 000	9 000	9 000	9 000	9 000
1.145004	Overføringar til kommunar	42 000	42 000	42 000	42 000	42 000
1.160019	Gebyr Kviteseid	-30 000	-30 000	-30 000	-30 000	-30 000
1.160029	Gebyr - Nissedal	-40 000	-40 000	-40 000	-40 000	-40 000
1.162004	Avgiftsfritt sal	-90 000	-90 000	-90 000	-90 000	-90 000
1.165011	Avgiftspliktig sal	-670 000	-737 000	-737 000	-737 000	-737 000
1.172924	Kompensasjon for meirverdiavgift	-9 000	-9 000	-9 000	-9 000	-9 000
	<b>Netto</b>	<b>1 148 310</b>	<b>1 274 207</b>	<b>1 274 207</b>	<b>1 274 207</b>	<b>1 274 207</b>
	<b>5404 Egedomsforvaltning fellesutgifter</b>					
	<b>Netto</b>	<b>0</b>	<b>0</b>	<b>0</b>	<b>0</b>	<b>0</b>
	<b>5406 Egedomsforvaltning Tettstadprosjekt Morgedal</b>					
	<b>Netto</b>	<b>0</b>	<b>0</b>	<b>0</b>	<b>0</b>	<b>0</b>
	<b>5408 Egedomsforvaltning Vrådal Barnehage</b>					
	<b>Netto</b>	<b>0</b>	<b>0</b>	<b>0</b>	<b>0</b>	<b>0</b>

	<b>5437 Enøk</b>					
1.101001	Fastløn - faste stillingsheimlar	88 252	87 344	87 344	87 344	87 344
1.109002	Pensjonspremie KLP, fellesordninga	13 544	19 576	19 576	19 576	19 576
1.109005	Oppgavepliktig forsikring	177	177	177	177	177
1.109901	Arbeidsgjevaravgift	10 792	11 332	11 332	11 332	11 332
1.116003	Skyss og kostgodtgjersler - oppgavepliktig	2 000	2 000	2 000	2 000	2 000
1.118501	Personalforsikring	209	209	209	209	209
	<b>Netto</b>	<b>114 974</b>	<b>120 638</b>	<b>120 638</b>	<b>120 638</b>	<b>120 638</b>
	<b>4312 Vest-Telemark fotoprojekt</b>					
	<b>Netto</b>	<b>0</b>	<b>0</b>	<b>0</b>	<b>0</b>	<b>0</b>
	<b>5430 Egedomsforvaltning kloakknet og pumper</b>					
	<b>Netto</b>	<b>0</b>	<b>0</b>	<b>0</b>	<b>0</b>	<b>0</b>
	<b>5439 Egedomsforvaltning brannstasjon</b>					
1.112011	Diverse varer og tenester	5 000	5 000	5 000	5 000	5 000
1.118001	Straumutgifter	33 500	25 500	25 500	25 500	25 500
1.119503	Kommunale avgifter og gebyr	4 000	4 000	4 000	4 000	4 000
	<b>Netto</b>	<b>42 500</b>	<b>34 500</b>	<b>34 500</b>	<b>34 500</b>	<b>34 500</b>
	<b>5438 Egedomsforvaltning bolig og tomter</b>					
	<b>Netto</b>	<b>0</b>	<b>0</b>	<b>0</b>	<b>0</b>	<b>0</b>
	<b>5202 Feiing og tilsyn</b>					
1.101001	Fastløn - faste stillingsheimlar	23 738	24 462	24 462	24 462	24 462
1.109002	Pensjonspremie KLP, fellesordninga	3 639	5 483	5 483	5 483	5 483
1.109901	Arbeidsgjevaravgift	2 902	3 174	3 174	3 174	3 174
1.119506	Andre avgifter og lisensar	22 000	22 000	22 000	22 000	22 000
1.137501	Kjøp frå interkommunalt selskap	1 290 489	0	0	0	0
1.138001	Kjøp frå § 27 samarbeid	0	1 326 308	1 359 466	1 393 452	1 428 289
1.155001	Avsett til bundne driftsfond	270 144	0	0	0	0
1.164006	Feiegebyr	-1 077 340	-904 732	-923 817	-947 980	-972 712
1.164013	Tilsynsgebyr	-538 670	-452 366	-461 909	-473 990	-486 356
1.195002	Bruk av bunde driftsfond	0	-29 568	-35 796	-35 285	-34 819
	<b>Netto</b>	<b>-3 098</b>	<b>-5 239</b>	<b>-6 937</b>	<b>-8 684</b>	<b>-10 479</b>

	<b>5204 Vassforsyning</b>					
1.101001	Fastløn - faste stillingsheimplar	915 796	972 427	972 427	972 427	972 427
1.101016	Tilleggs løn faste stillingar	222 708	222 708	222 708	222 708	222 708
1.103004	Ekstrahjelp/diverse løn	50 000	50 000	50 000	50 000	50 000
1.104001	Overtid	35 000	35 000	35 000	35 000	35 000
1.105004	Skatt- og avgiftspliktig godtgjersle	21 000	21 000	21 000	21 000	21 000
1.109002	Pensjonspremie KLP, fellesordninga	174 549	267 931	267 931	267 931	267 931
1.109005	Oppgavepliktig forsikring	2 208	2 208	2 208	2 208	2 208
1.109901	Arbeidsgjevaravgift	150 419	166 321	166 321	166 321	166 321
1.110003	Kontorutgifter	1 000	1 000	1 000	1 000	1 000
1.112011	Diverse varer og tenester	160 000	160 000	160 000	160 000	160 000
1.112014	Arbeidsklede	11 000	11 000	11 000	11 000	11 000
1.113001	Porto, frakt	3 000	3 000	3 000	3 000	3 000
1.113003	Datakommunikasjon, samband og linjeleige	20 800	20 800	20 800	20 800	20 800
1.115003	Opplæring/kurs generelt	30 000	30 000	30 000	30 000	30 000
1.116003	Skyss og kostgodtgjersler - oppgavepliktig	22 000	22 000	22 000	22 000	22 000
1.117002	Drift av egne transportmiddel	14 000	14 000	14 000	14 000	14 000
1.118001	Straumutgifter	200 000	630 000	630 000	630 000	630 000
1.118501	Personalforsikring	1 000	1 000	1 000	1 000	1 000
1.118503	Forsikring bygg, inventar	21 499	21 499	21 499	21 499	21 499
1.119003	Grunnleige og festeavgifter	1 000	1 000	1 000	1 000	1 000
1.119503	Kommunale avgifter og gebyr	8 000	9 000	9 000	9 000	9 000
1.119506	Andre avgifter og lisensar	227 000	227 000	227 000	227 000	227 000
1.120003	Inventar og utstyr	5 000	5 000	5 000	5 000	5 000
1.121001	Leige/kjøp av transportmiddel	49 000	49 000	49 000	49 000	49 000
1.122001	Leie (operasjonell leasing) av driftsmidlar	2 000	2 000	2 000	2 000	2 000
1.123001	Vintervedlikehald	4 000	4 000	4 000	4 000	4 000
1.123002	Vedlikehald bygg og anlegg	1 420 000	1 420 000	1 420 000	1 420 000	1 420 000
1.124022	Driftsavtalar - brøyting og strøing	54 000	54 000	54 000	54 000	54 000
1.125007	Materiell til bruk i eigenproduksjon	100 000	100 000	100 000	100 000	100 000
1.127001	Anna tenestekjøp som inngår i eigen tenesteproduksjon	131 000	131 000	131 000	131 000	131 000
1.137037	Vassprøver	150 000	150 000	150 000	150 000	150 000
1.138001	Kjøp frå § 27 samarbeid	115 000	115 000	115 000	115 000	115 000



1.147029	Overføring til private	46 000	46 000	46 000	46 000	46 000
1.155001	Avsett til bundne driftsfond	898 989	993 467	1 492 827	906 268	16 349
1.164002	Abonnementsgebyr	-2 912 346	-3 539 382	-4 318 893	-4 205 318	-3 757 744
1.164003	Forbruk etter målar	-1 001 777	-1 366 526	-1 475 813	-1 435 047	-1 353 082
1.164004	Tilknytingsavgifter	-280 000	-280 000	-280 000	-280 000	-280 000
1.164007	Stipulert forbruk	-3 590 149	-4 033 028	-4 432 135	-4 384 160	-4 203 950
1.164008	Leige av vassmålar	-55 000	-55 000	-55 000	-55 000	-55 000
	<b>Netto</b>	<b>-2 572 304</b>	<b>-3 315 575</b>	<b>-4 104 120</b>	<b>-4 488 363</b>	<b>-4 668 533</b>
	<b>5206 Renseanlegg og leidningsnett</b>					
1.101001	Fastløn - faste stillingsheimar	932 369	985 859	985 859	985 859	985 859
1.101016	Tilleggsløn faste stillingar	222 708	222 708	222 708	222 708	222 708
1.103004	Ekstrahjelp/diverse løn	50 000	50 000	50 000	50 000	50 000
1.104001	Overtid	18 000	18 000	18 000	18 000	18 000
1.105004	Skatt- og avgiftspliktig godtgjersle	4 000	4 000	4 000	4 000	4 000
1.109002	Pensjonspremie KLP, fellesordninga	177 089	270 953	270 953	270 953	270 953
1.109005	Oppgåvepliktig forsikring	4 869	4 869	4 869	4 869	4 869
1.109901	Arbeidsgjevaravgift	148 839	164 461	164 461	164 461	164 461
1.112011	Diverse varer og tenester	1 051 000	1 051 000	1 051 000	1 051 000	1 051 000
1.112014	Arbeidsklede	17 000	17 000	17 000	17 000	17 000
1.113001	Porto, frakt	3 000	3 000	3 000	3 000	3 000
1.113002	Mobil- og fasttelefon-abonnement	5 000	5 000	5 000	5 000	5 000
1.113003	Datakommunikasjon, samband og linjeleige	12 000	12 000	12 000	12 000	12 000
1.115003	Opplæring/kurs generelt	15 000	15 000	15 000	15 000	15 000
1.116003	Skyss og kostgodtgjersler - oppgåvepliktig	20 000	20 000	20 000	20 000	20 000
1.117002	Drift av egne transportmiddel	17 000	17 000	17 000	17 000	17 000
1.118001	Straumutgifter	370 000	1 016 000	1 016 000	1 016 000	1 016 000
1.118501	Personalforsikring	1 784	1 784	1 784	1 784	1 784
1.118503	Forsikring bygg, inventar	35 180	35 180	35 180	35 180	35 180
1.119503	Kommunale avgifter og gebyr	40 000	44 000	44 000	44 000	44 000
1.119506	Andre avgifter og lisensar	108 000	108 000	108 000	108 000	108 000
1.120003	Inventar og utstyr	36 000	36 000	36 000	36 000	36 000
1.121001	Leige/kjøp av transportmiddel	49 000	49 000	49 000	49 000	49 000
1.123001	Vintervedlikehald	4 000	4 000	4 000	4 000	4 000

1.123002	Vedlikehold bygg og anlegg	790 000	790 000	790 000	790 000	790 000
1.124022	Driftsavtaler - brøyting og strøing	45 000	45 000	45 000	45 000	45 000
1.124023	Driftsavtaler, reparasjoner og vaktmeistertjenester	31 000	31 000	31 000	31 000	31 000
1.125007	Materiell til bruk i egenproduksjon	100 000	100 000	100 000	100 000	100 000
1.127001	Anna tenestekjøp som inngår i egen tenesteproduksjon	50 000	50 000	50 000	50 000	50 000
1.138001	Kjøp frå § 27 samarbeid	251 000	251 000	251 000	251 000	251 000
1.155001	Avsett til bundne driftsfond	0	201 364	753 021	576 199	410 707
1.164002	Abonnementsgebyr	-2 445 815	-3 647 691	-4 289 833	-4 345 491	-4 335 878
1.164003	Forbruk etter målar	-1 052 415	-1 450 049	-1 550 950	-1 541 593	-1 535 490
1.164004	Tilknytingsavgifter	-250 000	-250 000	-250 000	-250 000	-250 000
1.164007	Stipulert forbruk	-3 704 720	-4 099 028	-4 470 027	-4 528 310	-4 595 298
1.195002	Bruk av bunde driftsfond	-303 843	0	0	0	0
	<b>Netto</b>	<b>-3 147 955</b>	<b>-3 823 590</b>	<b>-4 385 975</b>	<b>-4 667 381</b>	<b>-4 884 145</b>
	<b>5207 Tøming av septiktankar</b>					
1.101001	Fastløn - faste stillingsheimlar	53 855	58 881	58 881	58 881	58 881
1.109002	Pensjonspremie KLP, fellesordninga	8 256	13 198	13 198	13 198	13 198
1.109901	Arbeidsgjevaravgift	6 584	7 640	7 640	7 640	7 640
1.119506	Andre avgifter og lisensar	18 000	18 000	18 000	18 000	18 000
1.137501	Kjøp frå interkommunalt selskap	787 136	0	0	0	0
1.138001	Kjøp frå § 27 samarbeid	0	1 596 503	1 136 416	1 664 826	1 206 447
1.155001	Avsett til bundne driftsfond	437 907	0	0	0	120 709
1.164002	Abonnementsgebyr	-1 330 700	-1 002 028	-1 115 657	-1 442 463	-1 449 437
1.195002	Bruk av bunde driftsfond	0	-706 798	-136 798	-136 307	0
	<b>Netto</b>	<b>-18 962</b>	<b>-14 604</b>	<b>-18 320</b>	<b>183 775</b>	<b>-24 562</b>
	<b>5208 Renovasjon</b>					
1.101001	Fastløn - faste stillingsheimlar	155 186	166 686	166 686	166 686	166 686
1.109002	Pensjonspremie KLP, fellesordninga	23 792	37 361	37 361	37 361	37 361
1.109005	Oppgavepliktig forsikring	1 000	1 000	1 000	1 000	1 000
1.109901	Arbeidsgjevaravgift	18 971	21 629	21 629	21 629	21 629
1.116003	Skyss og kostgodtgjersler - oppgavepliktig	3 000	3 000	3 000	3 000	3 000
1.119506	Andre avgifter og lisensar	30 000	30 000	30 000	30 000	30 000
1.137018	Utplasserte renovasjonsdunkar	37 000	37 000	37 000	37 000	37 000

1.137501	Kjøp frå interkommunalt selskap	4 630 127	0	0	0	0
1.138001	Kjøp frå § 27 samarbeid	0	5 578 155	5 717 608	5 860 549	6 007 062
1.155001	Avsett til bundne driftsfond	0	0	276 969	276 244	170 254
1.164002	Abonnementsgebyr	-4 890 121	-5 791 910	-6 273 741	-6 424 174	-6 473 158
1.195002	Bruk av bunde driftsfond	-5 125	-57 427	0	0	0
	<b>Netto</b>	<b>3 830</b>	<b>25 494</b>	<b>17 512</b>	<b>9 295</b>	<b>834</b>

# Kommunale gebyrer - Budsjett 2023

Kviteseid kommune beregner kommunale gebyrer i tråd med forskrift om beregning av selvkost.

Selvkost innebærer at ekstrakostnadene som kommunen påføres ved å produsere en bestemt tjeneste skal dekkes av gebyrene som brukerne av tjenestene betaler. Kommunen har ikke anledning til å tjene penger på tjenestene.

En annen sentral begrensning i kommunens handlingsrom er at overskudd fra det enkelte år skal tilbakeføres til abonnentene eller brukerne i form av lavere gebyrer innen de neste fem årene.

Dette betyr at hvis kommunen har bokført et overskudd som er eldre enn fire år, må dette brukes til å redusere gebyrene i det kommende budsjettåret. Eksempelvis må et overskudd som stammer fra 2018 i sin helhet være disponert innen 2023.

## Utfordringer med selvkostbudsjettet

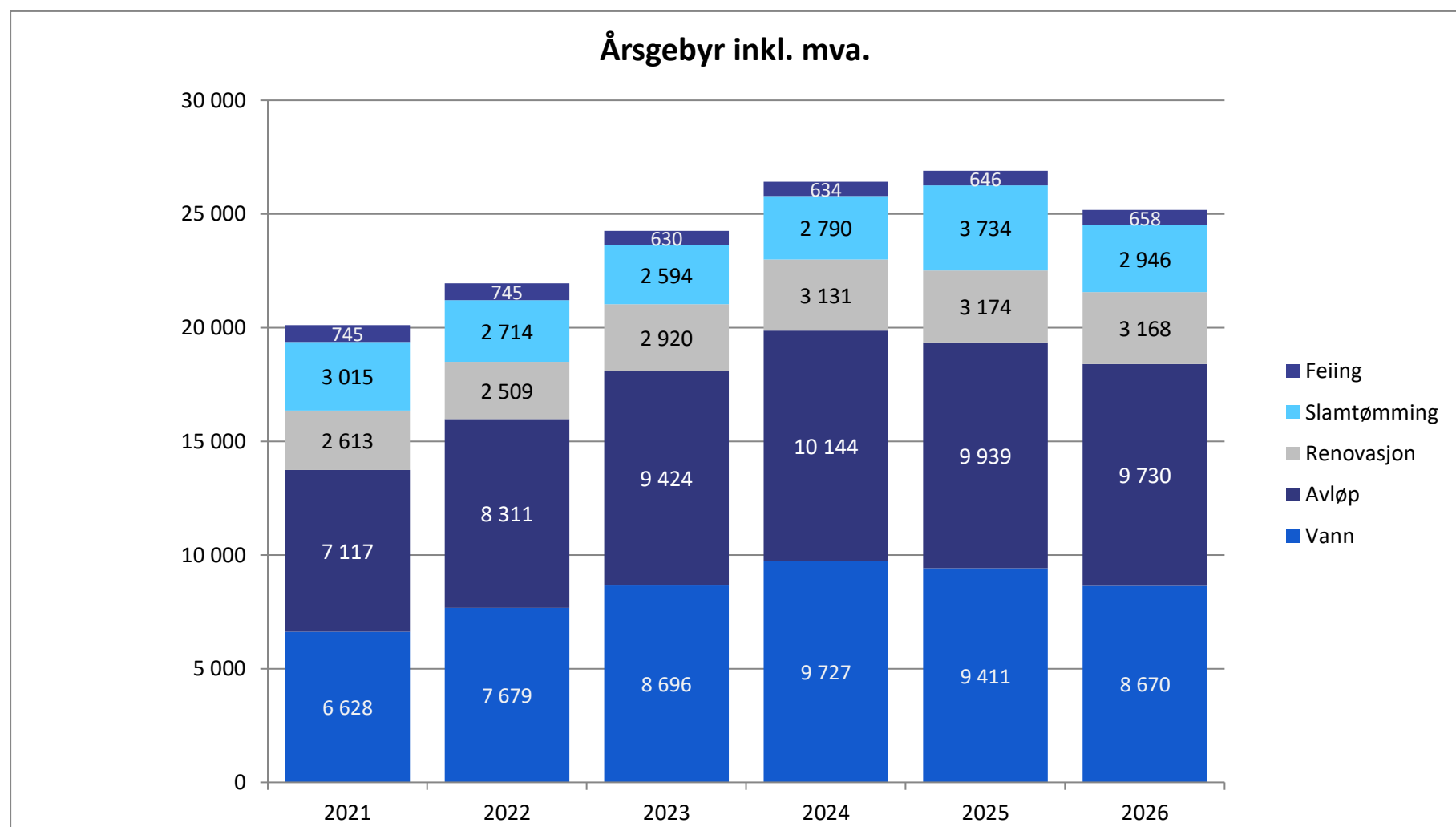
Det er en rekke faktorer som påvirker selvkostresultatet og som ligger utenfor kommunens kontroll. De viktigste faktorene er budsjettårets forventede kalkylerente (5-årig SWAP-rente + 1/2 %-poeng), kapasitetsbegrensninger ved gjennomføring av planlagte prosjekter, samt usikre utgifter og inntekter. I sum fører dette til at det er utfordrende å treffe med budsjettet.

## Generelle forutsetninger

Kalkylerenten er anslått å bli 3,90 % i 2023. Budsjettet er utarbeidet den 0. januar 2023. Tallene for 2021 viser endelig etterkalkyle, tallene for 2022 er prognostiserte verdier, mens tallene for 2023 til 2026 er budsjett-/økonomiplan. Ved behov for ytterligere grunnlagstall og beregningsmetoder henvises det til kommunens selvkostmodell Momentum Selvkost Kommune.

## Gebyrutvikling for vann, avløp, renovasjon, slamtømming og feiing

Fra 2022 til 2023 foreslås en samlet gebyrøkning på rundt 10,5 %, hvor renovasjon øker mest med 16,4 %. Feiing reduseres med 15,4 %. I perioden 2021 til 2026 øker samlet gebyr med kr 5 054, fra kr 20 118 i 2021 til kr 25 171 i 2026. Dette tilsvarer en gjennomsnittlig årlig gebyrøkning på 3,8 %. Gebyreksemplene for vann og avløp er basert på et årlig vannforbruk på 150 kubikkmeter. Gebyrsatsene er inkl. mva.



Gebyrendring fra året før	2023	2024	2025	2026
Vann	13,2 %	11,9 %	-3,3 %	-7,9 %
Avløp	13,4 %	7,6 %	-2,0 %	-2,1 %
Renovasjon	16,4 %	7,2 %	1,4 %	-0,2 %
Slamtømming	-4,4 %	7,6 %	33,8 %	-21,1 %
Feiing	-15,4 %	0,6 %	2,0 %	1,7 %
<b>Samlet endring</b>	<b>10,5 %</b>	<b>8,9 %</b>	<b>1,8 %</b>	<b>-6,4 %</b>

Kviteseid kommune benytter selvkostmodellen Momentum Selvkost Kommune til for- og etterkalkulasjon av kommunale gebyrer. Modellen benyttes for tiden av flere enn 300 norske kommuner og selskap.

Forslaget til gebyrsatser for 2023 er utarbeidet av Kviteseid kommune i samarbeid med Momentum Solutions AS som har mer enn 18 års erfaring med selvkostberegninger og rådgivning og bred erfaring rundt alle problemstillinger knyttet til selvkost.

## Vann - 2021 til 2027

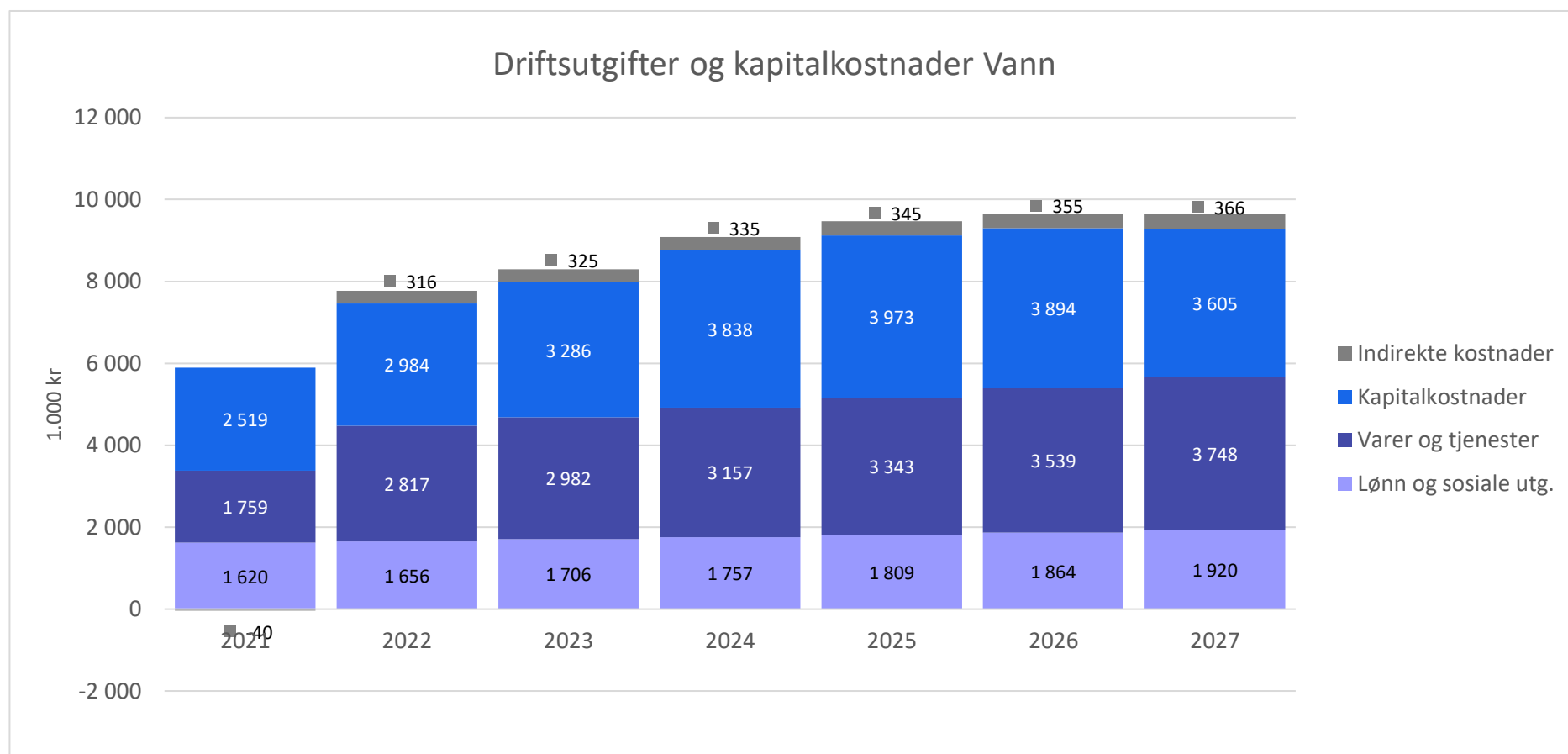
### Gebyrsetter - Vann 2021 til 2027

De samlede gebyrinntektene for vann i Kviteseid kommune er ment å dekke alle kostnadene kommunen har ved å yte tjenesten. Årsgebyret er todelt, bestående av et fast abonnementsgebyr og et variabelt forbruksgebyr. For 2023 er det beregnet at abonnementsgebyret bør settes til 2 788 kroner og forbruksgebyret bør settes til 39,39 kroner/m<sup>3</sup> for å dekke kommunens forventede kostnader. Det gir et samlet årsgebyr på 8 696 kroner for en standardabonnent med årlig vannforbruk på 150 m<sup>3</sup>.

Gebyrsetter, Vann (inkl. mva.)	2021	2022	2023	2024	2025	2026	2027
Abonnementsgebyr (kr/abonnent)	1 733	2 350	2 788	3 346	3 206	2 820	2 566
Endring, abonnementsgebyr		35,6 %	18,6 %	20,0 %	-4,2 %	-12,0 %	-9,0 %
Forbruksgebyr (kr/m <sup>3</sup> )	32,64	35,53	39,39	42,54	41,36	39,00	40,28
Endring, forbruksgebyr		8,8 %	10,9 %	8,0 %	-2,8 %	-5,7 %	3,3 %
<b>Årsgebyr ved 150 m<sup>3</sup> årlig forbruk</b>	<b>6 628</b>	<b>7 679</b>	<b>8 696</b>	<b>9 727</b>	<b>9 411</b>	<b>8 670</b>	<b>8 608</b>
Endring fra året før		15,9 %	13,2 %	11,9 %	-3,3 %	-7,9 %	-0,7 %

### Driftsutgifter og kapitalkostnader Vann

Diagrammet nedenfor viser den forventede utviklingen av kostnadene for vann i Kviteseid kommune frem mot 2027.



Fra 2022 til 2023 forventes de totale kostnadene å øke med 6,9 %, hvorav kapitalkostnadene øker mest med omtrent 302 000 kroner. Kapitalkostnadene utgjør 39,6 % av de totale kostnadene og forventes å øke med 318 965 kr fra 2023 til 2027 som følge av planlagte investeringer. Hovedinntekt er art "164002 abonnementsgebyr" som utgjør 96,4 % av gebyrinntektene.

### Selvkostoppstilling Vann

Selvkostregnskap (1.000 kr)	2021	2022	2023	2024	2025	2026	2027
10*** Lønn	1 620	1 656	1 706	1 757	1 809	1 864	1 920
11*** Varer og tjenester	854	934	990	1 049	1 112	1 179	1 250
12*** Varer og tjenester	782	1 777	1 884	1 997	2 117	2 244	2 378
13*** Tjenester som erstatter kommunal egenpro	123	106	108	111	114	117	119
<b>Direkte driftsutgifter</b>	<b>3 379</b>	<b>4 473</b>	<b>4 688</b>	<b>4 914</b>	<b>5 152</b>	<b>5 403</b>	<b>5 667</b>
Direkte kalkulatoriske avskrivninger	1 973	1 984	1 940	2 279	2 348	2 171	1 753
Direkte kalkulatoriske rentekostnader	546	1 000	1 346	1 558	1 625	1 723	1 851
<b>Sum kapitalkostnader</b>	<b>2 519</b>	<b>2 984</b>	<b>3 286</b>	<b>3 838</b>	<b>3 973</b>	<b>3 894</b>	<b>3 605</b>
Indirekte kostnader (drift og kapital)	-40	316	325	335	345	355	366
Øvrige inntekter	-3	-23	-17	-17	-18	-18	-19
<b>Gebyrgrunnlag</b>	<b>5 855</b>	<b>7 749</b>	<b>8 282</b>	<b>9 069</b>	<b>9 452</b>	<b>9 634</b>	<b>9 619</b>
<b>Gebyrinntekter</b>	<b>6 690</b>	<b>7 939</b>	<b>9 275</b>	<b>10 562</b>	<b>10 359</b>	<b>9 650</b>	<b>9 619</b>
<b>Selvkostresultat</b>	<b>835</b>	<b>191</b>	<b>993</b>	<b>1 493</b>	<b>906</b>	<b>16</b>	<b>0</b>
Selvkost dekningsgrad i %	114,3 %	102,5 %	112,0 %	116,5 %	109,6 %	100,2 %	100,0 %

Selvkostfond/fremførbart underskudd (1.000 kr)	2021	2022	2023	2024	2025	2026	2027
<b>Selvkostfond 01.01</b>	<b>-4 067</b>	<b>-3 303</b>	<b>-3 227</b>	<b>-2 340</b>	<b>-906</b>	<b>-16</b>	<b>-0</b>
-/+ Bruk av/avsetning til selvkostfond	835	191	993	1 493	906	16	0
-/+ Kalkulert rentekostnad/-inntekt selvkostfond	-71	-115	-106	-59	-16	-0	-0
<b>Selvkostfond 31.12</b>	<b>-3 303</b>	<b>-3 227</b>	<b>-2 340</b>	<b>-906</b>	<b>-16</b>	<b>-0</b>	<b>-0</b>

## Avløp - 2021 til 2027

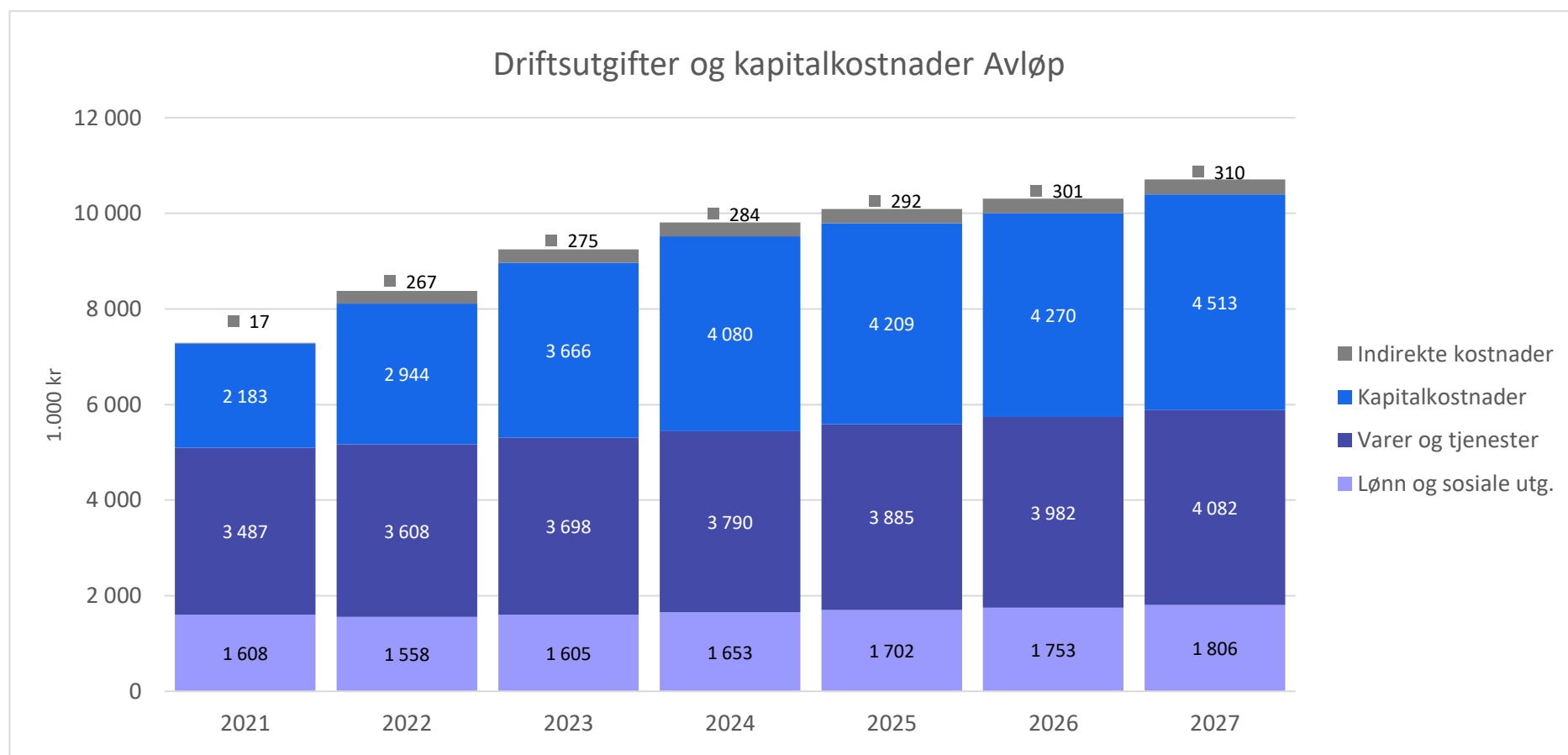
### Gebyrsetter - Avløp 2021 til 2027

De samlede gebyrinntektene for avløp i Kviteseid kommune er ment å dekke alle kostnadene kommunen har ved å yte tjenesten. Årsgebyret er todelt, bestående av et fast abonnementsgebyr og et variabelt forbruksgebyr. For 2023 er det beregnet at abonnementsgebyret bør settes til 2 741 kroner og forbruksgebyret bør settes til 44,55 kroner/m<sup>3</sup> for å dekke kommunens forventede kostnader. Det gir et samlet årsgebyr på 9 424 kroner for en standardabbonent med årlig vannforbruk på 150 m<sup>3</sup>.

Gebyrsetter, Avløp (inkl. mva.)	2021	2022	2023	2024	2025	2026	2027
Abonnementsgebyr (kr/abbonent)	1 786	2 169	2 741	2 996	2 835	2 654	2 576
Endring, abonnementsgebyr		21,4 %	26,4 %	9,3 %	-5,4 %	-6,4 %	-2,9 %
Forbruksgebyr (kr/m <sup>3</sup> )	35,54	40,95	44,55	47,65	47,36	47,18	46,59
Endring, forbruksgebyr		15,2 %	8,8 %	7,0 %	-0,6 %	-0,4 %	-1,2 %
<b>Årsgebyr ved 150 m<sup>3</sup> årlig forbruk</b>	<b>7 117</b>	<b>8 311</b>	<b>9 424</b>	<b>10 144</b>	<b>9 939</b>	<b>9 730</b>	<b>9 564</b>
Endring fra året før		16,8 %	13,4 %	7,6 %	-2,0 %	-2,1 %	-1,7 %

### Driftsutgifter og kapitalkostnader Avløp

Diagrammet nedenfor viser den forventede utviklingen av kostnadene for avløp i Kviteseid kommune frem mot 2027.



Fra 2022 til 2023 forventes de totale kostnadene å øke med 10,6 %, hvorav kapitalkostnadene øker mest med omtrent 722 000 kroner. Kapitalkostnadene utgjør 39,7 % av de totale kostnadene og forventes å øke med 0,8 millioner kr fra 2023 til 2027 som følge av planlagte investeringer. Hovedinntekt er art "164002 abonnementsgebyr" som utgjør 97,4 % av gebyrinntektene.

### Selvkostoppstilling Avløp

Selvkostregnskap (1.000 kr)	2021	2022	2023	2024	2025	2026	2027
10*** Lønn	1 608	1 558	1 605	1 653	1 702	1 753	1 806
11*** Varer og tjenester	1 968	2 175	2 229	2 285	2 342	2 400	2 460
12*** Varer og tjenester	1 518	1 433	1 469	1 506	1 543	1 582	1 621
15*** Finansutgifter mv. ekskl. 155 og 159	2	0	0	0	0	0	0
<b>Direkte driftsutgifter</b>	<b>5 097</b>	<b>5 166</b>	<b>5 302</b>	<b>5 443</b>	<b>5 587</b>	<b>5 736</b>	<b>5 888</b>
Direkte kalkulatoriske avskrivninger	1 701	1 842	2 072	2 289	2 358	2 325	2 455
Direkte kalkulatoriske rentekostnader	482	1 102	1 594	1 792	1 851	1 945	2 058
<b>Sum kapitalkostnader</b>	<b>2 183</b>	<b>2 944</b>	<b>3 666</b>	<b>4 080</b>	<b>4 209</b>	<b>4 270</b>	<b>4 513</b>
Indirekte kostnader (drift og kapital)	17	267	275	284	292	301	310
<b>Gebyrgrunnlag</b>	<b>7 297</b>	<b>8 377</b>	<b>9 244</b>	<b>9 807</b>	<b>10 088</b>	<b>10 306</b>	<b>10 710</b>
<b>Gebyrinntekter</b>	<b>6 354</b>	<b>7 795</b>	<b>9 445</b>	<b>10 560</b>	<b>10 665</b>	<b>10 717</b>	<b>10 859</b>
<b>Selvkostresultat</b>	<b>-943</b>	<b>-582</b>	<b>201</b>	<b>753</b>	<b>576</b>	<b>411</b>	<b>148</b>
Selvkost dekningsgrad i %	87,1 %	93,1 %	102,2 %	107,7 %	105,7 %	104,0 %	101,4 %

Selvkostfond/fremførbart underskudd (1.000 kr)	2021	2022	2023	2024	2025	2026	2027
<b>Selvkostfond 01.01</b>	<b>-328</b>	<b>-1 287</b>	<b>-1 925</b>	<b>-1 794</b>	<b>-1 094</b>	<b>-547</b>	<b>-148</b>
-/+ Bruk av/avsetning til selvkostfond	-943	-582	201	753	576	411	148
-/+ Kalkulert rentekostnad/-inntekt selvkostfond	-16	-56	-71	-53	-29	-12	-3
<b>Selvkostfond 31.12</b>	<b>-1 287</b>	<b>-1 925</b>	<b>-1 794</b>	<b>-1 094</b>	<b>-547</b>	<b>-148</b>	<b>-3</b>

## Renovasjon - 2021 til 2027

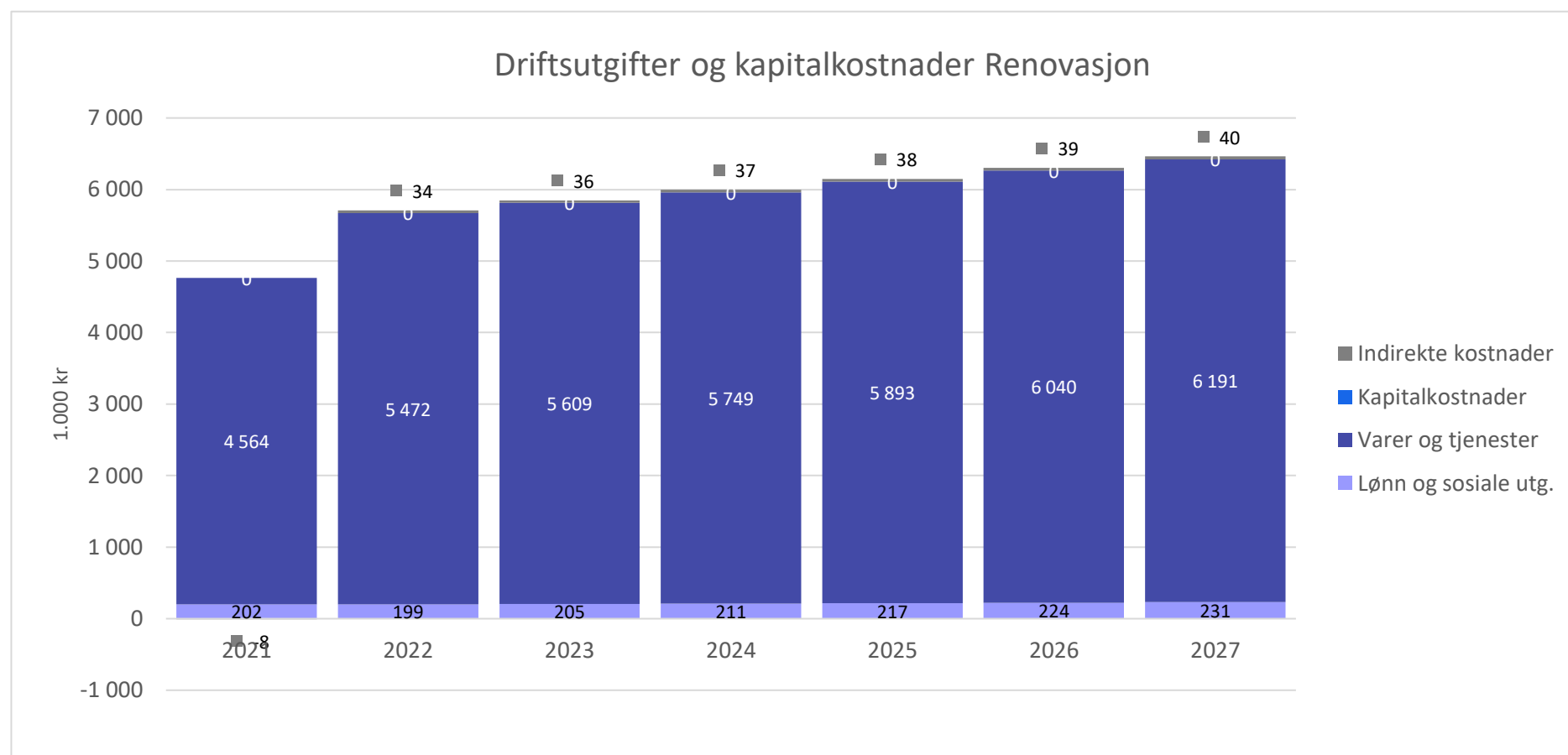
### Gebyrsetter - Renovasjon 2021 til 2027

De samlede gebyrinntektene for renovasjon i Kviteseid kommune er ment å dekke alle kostnadene kommunen har ved å yte tjenesten. For 2023 er det beregnet at normalgebyret ("standardgebyret") for renovasjon bør settes til 2 920 kroner for å dekke kommunens forventede kostnader. Dette er en endring på 411 kroner fra 2022 til 2023. Normalgebyret som er vist i tabellen nedenfor er 10401 Renovasjon standard. Gebyret til den enkelte abonnent vil variere med abonnentkategori.

Gebyrsetter, Renovasjon (inkl. mva.)	2021	2022	2023	2024	2025	2026	2027
<b>Normalgebyr (kr/vare)</b>	<b>2 613</b>	<b>2 509</b>	<b>2 920</b>	<b>3 131</b>	<b>3 174</b>	<b>3 168</b>	<b>3 218</b>
Endring fra året før		-4,0 %	16,4 %	7,2 %	1,4 %	-0,2 %	1,6 %

### Driftsutgifter og kapitalkostnader Renovasjon

Diagrammet nedenfor viser den forventede utviklingen av kostnadene for renovasjon i Kviteseid kommune frem mot 2027.



Fra 2022 til 2023 forventes de totale kostnadene å øke med 2,5 %, hvorav utgifter til varer og tjenester øker mest med omtrent 137 000 kroner. Hovedinntekt er art "164002 abonnementsgebyr" som utgjør 100,0 % av gebyrinntektene.

## Selvkostoppstilling Renovasjon

Selvkostregnskap (1.000 kr)	2021	2022	2023	2024	2025	2026	2027
10*** Lønn	202	199	205	211	217	224	231
11*** Varer og tjenester	30	30	31	32	32	33	34
13*** Tjenester som erstatter kommunal egenpro	4 534	5 442	5 578	5 718	5 861	6 007	6 157
<b>Direkte driftsutgifter</b>	<b>4 765</b>	<b>5 671</b>	<b>5 814</b>	<b>5 960</b>	<b>6 110</b>	<b>6 264</b>	<b>6 422</b>
Indirekte kostnader (drift og kapital)	-8	34	36	37	38	39	40
<b>Gebyrgrunnlag</b>	<b>4 757</b>	<b>5 706</b>	<b>5 849</b>	<b>5 997</b>	<b>6 148</b>	<b>6 303</b>	<b>6 462</b>
<b>Gebyrinntekter</b>	<b>5 039</b>	<b>4 913</b>	<b>5 792</b>	<b>6 274</b>	<b>6 424</b>	<b>6 473</b>	<b>6 640</b>
<b>Selvkostresultat</b>	<b>282</b>	<b>-792</b>	<b>-57</b>	<b>277</b>	<b>276</b>	<b>170</b>	<b>178</b>
Selvkost dekningsgrad i %	105,9 %	86,1 %	99,0 %	104,6 %	104,5 %	102,7 %	102,8 %

Selvkostfond/fremførbart underskudd (1.000 kr)	2021	2022	2023	2024	2025	2026	2027
<b>Selvkostfond 01.01</b>	<b>-236</b>	<b>43</b>	<b>-761</b>	<b>-850</b>	<b>-599</b>	<b>-339</b>	<b>-178</b>
-/+ Bruk av/avsetning til selvkostfond	282	-792	-57	277	276	170	178
-/+ Kalkulert rentekostnad/-inntekt selvkostfond	-2	-13	-31	-26	-17	-9	-3
<b>Selvkostfond 31.12</b>	<b>43</b>	<b>-761</b>	<b>-850</b>	<b>-599</b>	<b>-339</b>	<b>-178</b>	<b>-3</b>

## Slamtømming - 2021 til 2027

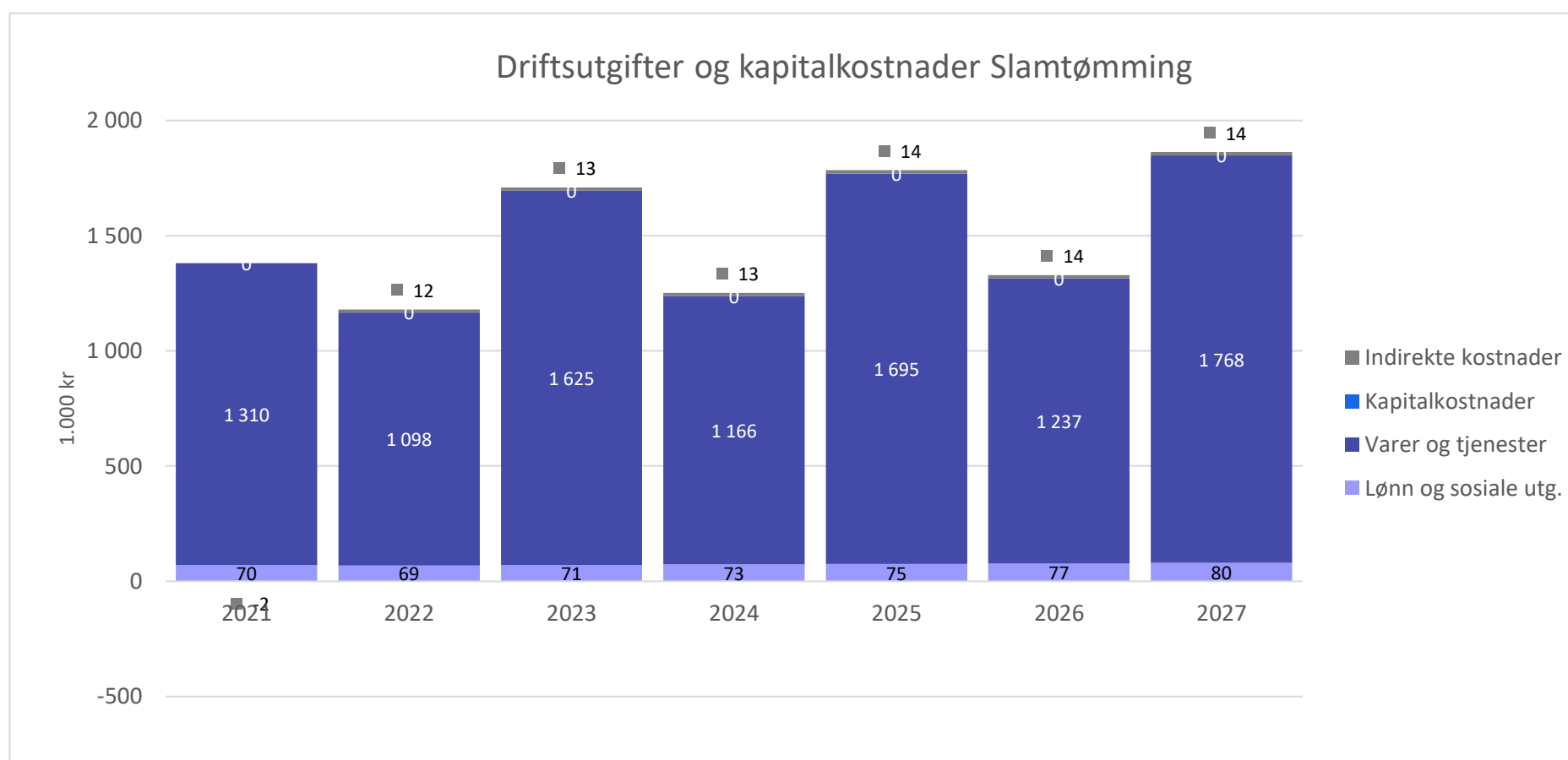
### Gebyrsetter - Slamtømming 2021 til 2027

De samlede gebyrinntektene for slamtømming i Kviteseid kommune er ment å dekke alle kostnadene kommunen har ved å yte tjenesten. For 2023 er det beregnet at normalgebyret ("standardgebyret") for slamtømming bør settes til 2 594 kroner for å dekke kommunens forventede kostnader. Dette er en endring på -120 kroner fra 2022 til 2023. Normalgebyret som er vist i tabellen nedenfor er 10311 Slam kvart år. Gebyret til den enkelte abonnent vil variere med abonnentkategori.

Gebyrsetter, Slamtømming (inkl. mva.)	2021	2022	2023	2024	2025	2026	2027
<b>Normalgebyr (kr/vare)</b>	<b>3 015</b>	<b>2 714</b>	<b>2 594</b>	<b>2 790</b>	<b>3 734</b>	<b>2 946</b>	<b>4 728</b>
Endring fra året før		-10,0 %	-4,4 %	7,6 %	33,8 %	-21,1 %	60,5 %

### Driftsutgifter og kapitalkostnader Slamtømming

Diagrammet nedenfor viser den forventede utviklingen av kostnadene for slamtømming i Kviteseid kommune frem mot 2027.



Fra 2022 til 2023 forventes de totale kostnadene å øke med 45,4 %, hvorav utgifter til varer og tjenester øker mest med omtrent 527 000 kroner. Hovedinntekt er art "164002 abonnementsgebyr" som utgjør 100,0 % av gebyrinntektene.

## Selvkostoppstilling Slamtømming

Selvkostregnskap (1.000 kr)	2021	2022	2023	2024	2025	2026	2027
10*** Lønn	70	69	71	73	75	77	80
11*** Varer og tjenester	29	28	29	30	30	31	32
13*** Tjenester som erstatter kommunal egenpro	1 281	1 070	1 597	1 136	1 665	1 206	1 737
<b>Direkte driftsutgifter</b>	<b>1 381</b>	<b>1 167</b>	<b>1 696</b>	<b>1 239</b>	<b>1 770</b>	<b>1 315</b>	<b>1 848</b>
Indirekte kostnader (drift og kapital)	-2	12	13	13	14	14	14
+/- Andre inntekter og kostnader	-7	0	0	0	0	0	0
<b>Gebyrgrunnlag</b>	<b>1 371</b>	<b>1 179</b>	<b>1 709</b>	<b>1 252</b>	<b>1 784</b>	<b>1 329</b>	<b>1 862</b>
<b>Gebyrinntekter</b>	<b>1 136</b>	<b>1 301</b>	<b>1 002</b>	<b>1 116</b>	<b>1 442</b>	<b>1 449</b>	<b>1 826</b>
<b>Selvkostresultat</b>	<b>-235</b>	<b>122</b>	<b>-707</b>	<b>-136</b>	<b>-341</b>	<b>121</b>	<b>-36</b>
Selvkost dekningsgrad i %	82,9 %	110,4 %	58,6 %	89,1 %	80,9 %	109,1 %	98,1 %

Selvkostfond/fremførbart underskudd (1.000 kr)	2021	2022	2023	2024	2025	2026	2027
<b>Selvkostfond 01.01</b>	<b>1 117</b>	<b>901</b>	<b>1 058</b>	<b>379</b>	<b>254</b>	<b>-84</b>	<b>36</b>
-/+ Bruk av/avsetning til selvkostfond	-235	122	-707	-136	-341	121	-36
-/+ Kalkulert rentekostnad/-inntekt selvkostfond	20	34	27	12	3	-1	1
<b>Selvkostfond 31.12</b>	<b>901</b>	<b>1 058</b>	<b>379</b>	<b>254</b>	<b>-84</b>	<b>36</b>	<b>1</b>



## Feiing - 2021 til 2027

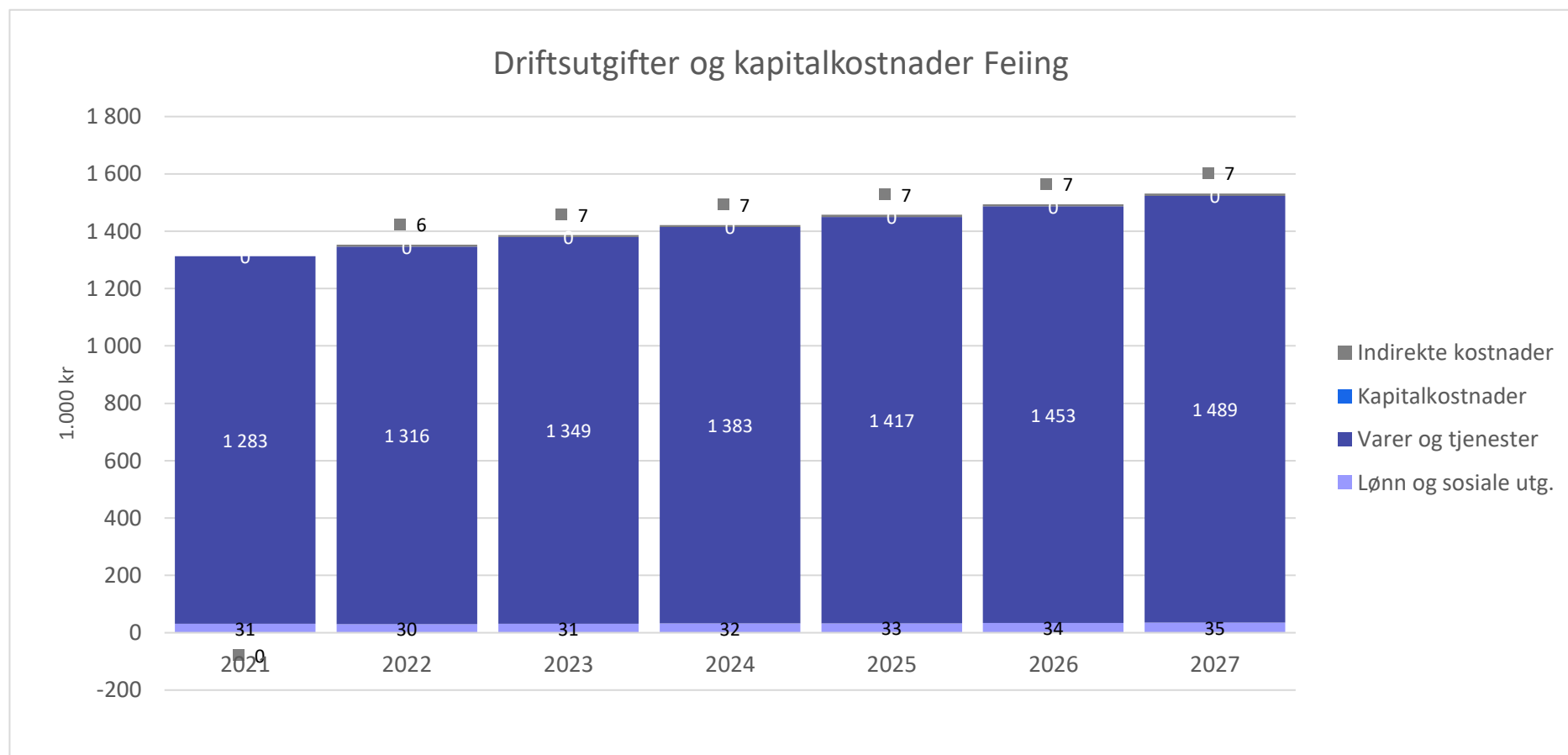
### Gebyrstater - Feiing 2021 til 2027

De samlede gebyrinntektene for feiing i Kviteseid kommune er ment å dekke alle kostnadene kommunen har ved å yte tjenesten. For 2023 er det beregnet at normalgebyret ("standardgebyret") for feiing bør settes til 630 kroner for å dekke kommunens forventede kostnader. Dette er en endring på -115 kroner fra 2022 til 2023. Normalgebyret som er vist i tabellen nedenfor er Normalgebyr. Gebyret til den enkelte abonnent vil variere med abonnentkategori.

Gebyrstater, Feiing (inkl. mva.)	2021	2022	2023	2024	2025	2026	2027
<b>Normalgebyr (kr/vare)</b>	<b>745</b>	<b>745</b>	<b>630</b>	<b>634</b>	<b>646</b>	<b>658</b>	<b>670</b>
Endring fra året før		0,0 %	-15,4 %	0,6 %	2,0 %	1,7 %	1,9 %

### Driftsutgifter og kapitalkostnader Feiing

Diagrammet nedenfor viser den forventede utviklingen av kostnadene for feiing i Kviteseid kommune frem mot 2027.



Fra 2022 til 2023 forventes de totale kostnadene å øke med 2,5 %, hvorav utgifter til varer og tjenester øker mest med omtrent 33 000 kroner. Hovedinntekt er art "164006 feiegebyr" som utgjør 100,0 % av gebyrinntektene.

## Selvkostoppstilling Feiing

Selvkostregnskap (1.000 kr)	2021	2022	2023	2024	2025	2026	2027
10*** Lønn	31	30	31	32	33	34	35
11*** Varer og tjenester	24	22	23	23	24	24	25
13*** Tjenester som erstatter kommunal egenpro	1 259	1 294	1 326	1 359	1 393	1 428	1 464
<b>Direkte driftsutgifter</b>	<b>1 313</b>	<b>1 346</b>	<b>1 380</b>	<b>1 415</b>	<b>1 450</b>	<b>1 487</b>	<b>1 524</b>
Indirekte kostnader (drift og kapital)	-0	6	7	7	7	7	7
<b>Gebyrgrunnlag</b>	<b>1 313</b>	<b>1 353</b>	<b>1 387</b>	<b>1 422</b>	<b>1 457</b>	<b>1 494</b>	<b>1 531</b>
<b>Gebyrinntekter</b>	<b>1 605</b>	<b>1 625</b>	<b>1 357</b>	<b>1 386</b>	<b>1 422</b>	<b>1 459</b>	<b>1 497</b>
<b>Selvkostresultat</b>	<b>291</b>	<b>272</b>	<b>-30</b>	<b>-36</b>	<b>-35</b>	<b>-35</b>	<b>-34</b>
Selvkost dekningsgrad i %	122,2 %	120,1 %	97,9 %	97,5 %	97,6 %	97,7 %	97,8 %

Selvkostfond/fremførbart underskudd (1.000 kr)	2021	2022	2023	2024	2025	2026	2027
<b>Selvkostfond 01.01</b>	<b>-404</b>	<b>-118</b>	<b>155</b>	<b>131</b>	<b>100</b>	<b>67</b>	<b>34</b>
-/+ Bruk av/avsetning til selvkostfond	291	272	-30	-36	-35	-35	-34
-/+ Kalkulert rentekostnad/-inntekt selvkostfond	-5	1	5	4	3	2	1
<b>Selvkostfond 31.12</b>	<b>-118</b>	<b>155</b>	<b>131</b>	<b>100</b>	<b>67</b>	<b>34</b>	<b>1</b>